



กระทรวงพาณิชย์

สรุปภาวะการค้าจังหวัดน่าน

ประจำเดือนมีนาคม

1. ดัชนีราคาผู้บริโภคของจังหวัดน่าน

สำนักงานพาณิชย์จังหวัดน่าน ร่วมกับกองดัชนีเศรษฐกิจการค้า ขอรายงานความเคลื่อนไหวดัชนีราคาผู้บริโภคของจังหวัดน่าน เดือนมีนาคม 2566 ดังนี้

ปีฐาน 2562 ดัชนีราคาผู้บริโภคของจังหวัดน่าน เท่ากับ 100 เดือนมีนาคม 2566 เท่ากับ 108.3 สำหรับเดือนกุมภาพันธ์ 2566 เท่ากับ 108.9 เทียบกับเดือนมีนาคม 2565 เท่ากับ 104.2 และเฉลี่ย 3 เดือน (มกราคม-มีนาคม) 2566 เท่ากับ 108.8

การเปลี่ยนแปลงดัชนีราคาผู้บริโภคของจังหวัดน่าน เดือนมีนาคม 2566 เมื่อเทียบกับ

- 1) เดือนกุมภาพันธ์ 2566 ลดลงร้อยละ 0.6
- 2) เดือนมีนาคม 2565 สูงขึ้นร้อยละ 3.9
- 3) เฉลี่ย 3 เดือน (มกราคม-มีนาคม 2566) เทียบกับช่วงเดียวกันของปี 2565 สูงขึ้นร้อยละ 4.6

สำนักงานพาณิชย์จังหวัดน่านได้เผยแพร่ดัชนีราคาผู้บริโภค (CPIP) จังหวัดน่าน เดือนมีนาคม 2566 ทางเว็บไซต์ <http://www.price.moc.go.th/>

2. ภาวะการค้าของจังหวัดน่าน

ภาวะราคาสินค้าในเดือนมีนาคม 2566 มีการปรับราคาสินค้าจากเดือนที่ผ่านมา ดังนี้

- **หมวดสินค้าที่ไม่มีการปรับราคา** ได้แก่ หมวดเนื้อสัตว์ (เนื้อสุกร สันนอก/ เนื้อโค ส่วนสะโพก/ไก่สด ทั้งตัว ไม่รวมเครื่องใน/ ปลาตุ๋น มีชีวิต) หมวดผัก (กะหล่ำปลี สด งาม คละ/ ผักคะน้า ต้นใหญ่ สด งาม คละ/ ถั่วฝักยาว ไม่เด็ดราก สด งาม/ ชิงแก่ สด งาม ขนาดคละ/ ถั่วลิสง กะเทาะเปลือก คุณภาพดี) หมวดผลไม้ (ส้มเขียวหวาน พันธุ์สวนทั่วไป ขนาดกลาง/ ฝรั่ง พันธุ์แป้นสีทอง ขนาดกลาง/ สับปะรด พันธุ์ห้วยมุ่น) หมวดข้าว (ข้าวสารเจ้า ข้าวหอมมะลิ 100% ตักขายน้าหนัก 15 กก.) หมวดปุ๋ย (ปุ๋ยเคมีสูตร 15-15-15 ตราหัววัวคั่นไถ น้าหนัก 50 กก.(ดาวน้ำเงิน)/ ปุ๋ยเคมีสูตร 16-20-0 ตราหัววัวคั่นไถ น้าหนัก 50 กก.)

- **หมวดสินค้าที่มีการปรับราคาเพิ่มขึ้น** ได้แก่ หมวดผัก (แตงกวา สด งาม ขนาดคละ/ ผักกาดขาวปลี พันธุ์พื้นเมือง สด งาม คละ/ มะนาว พันธุ์มะนาวแป้น ขนาดเบอร์ 2/ พริกชี้หูสดไร่ เม็ดเขียวแดงคละกัน/ หัวกระเทียมแห้ง แทะกลีบ ผลิตในประเทศ ขนาดกลาง)

- **หมวดสินค้าที่มีการปรับราคาลดลง** ได้แก่ หมวดไข่ไก่ (ไข่ไก่ ขนาดเล็ก เบอร์ 3/ ไข่ไก่ ขนาดกลาง เบอร์ 2) หมวดผัก (ผักบุ้งจีน สด งาม ไม่เด็ดราก/ ผักชี สด งาม ไม่เด็ดราก/ ขึ้นฉ่าย สด งาม ไม่เด็ดราก/ หัวหอมแดง ตัดหมวด (หัวเดียว) ผลิตในประเทศ ขนาดกลาง) หมวดผลไม้(แตงโม พันธุ์รวม ผลกลมใหญ่) หมวดข้าว (ข้าวสารเหนียว เมล็ดยาว 10% น้าหนัก 15 กก.) หมวดปุ๋ย (ปุ๋ยเคมีสูตร 21-0-0 ตรากระทาย น้าหนัก 50 กก./ ปุ๋ยเคมีสูตร 15-15-15 ตรากระทาย น้าหนัก 50 กก.(ดาวแดง)/ ปุ๋ยเคมีสูตร 46-0-0 ตรากระทาย น้าหนัก 50 กก./ ปุ๋ยเคมีสูตร 16-20-0 ตรากระทาย น้าหนัก 50 กก./ ปุ๋ยเคมีสูตร 21-0-0 ตราหัววัวคั่นไถ น้าหนัก 50 กก./ ปุ๋ยเคมีสูตร 46-0-0 ตราหัววัวคั่นไถ น้าหนัก 50 กก.)

สำหรับรายละเอียดสินค้าอุปโภคบริโภคที่สำคัญของจังหวัดน่าน ประจำเดือนมีนาคม 2566
แสดงดังตารางที่ 2.1

ตารางที่ 2.1 แสดงราคาสินค้าอุปโภคบริโภคที่สำคัญของจังหวัดน่าน ประจำเดือนมีนาคม 2566

รายการ	หน่วย	มีนาคม 2566					ราคาเฉลี่ย มี.ค.66	% (+เพิ่ม - ลด)
		ราคาเฉลี่ย ก.พ.66	สัปดาห์ที่ 1	สัปดาห์ที่ 2	สัปดาห์ที่ 3	สัปดาห์ที่ 4		
เนื้อสัตว์								
เนื้อสุกร สันนอก	กก.	200.00	200	200	200	200	200.00	0.00
เนื้อโค ส่วนสะโพก	กก.	320.00	320	320	320	320	320.00	0.00
ไก่สด ทั้งตัว ไม่รวมเครื่องใน	กก.	100.00	100	100	100	100	100.00	0.00
ปลาคูก มีชีวิต	กก.	70.00	70	70	70	70	70.00	0.00
ไข่ไก่								
ไข่ไก่ ขนาดเล็ก (เบอร์ 3)	ฟอง	3.88	3.50	3.50	3.50	3.50	3.50	-9.79
ไข่ไก่ ขนาดกลาง (เบอร์ 2)	ฟอง	3.90	3.80	3.80	3.00	3.00	3.40	-12.82
ผัก								
กะหล่ำปลี สด งาม คละ	กก.	30.00	30	30	30	30	30.00	0.00
แตงกวา สด งาม ขนาดคละ	กก.	26.25	35	35	30	30	32.50	23.81
ผักกาดขาวปลี พันธุ์พื้นเมือง สด งาม คละ	กก.	32.50	30	30	40	40	35.00	7.69
ผักคะน้า ต้นใหญ่ สด งาม คละ	กก.	40.00	40	40	40	40	40.00	0.00
ผักบุ้ง จีน สด งาม ไม่ตัดราก	กก.	40.00	25	25	30	30	27.50	-31.25
ผักชี สด งาม ไม่ตัดราก	กก.	115.00	50	50	60	60	55.00	-52.17
มะนาว พันธุ์มะนาวแป้น ขนาดเบอร์ 2	ผล	2.63	4.00	4.00	5.00	5.00	4.50	71.10
พริกชี้หูสด ไร่ เม็ดเขียวและแดงคละกัน	กก.	142.50	150	150	150	150	150.00	5.26
ขึ้นฉ่าย สด งาม ไม่ตัดราก	กก.	150.00	100	100	100	100	100.00	-33.33
ถั่วงอก ไม่เด็ดราก สด งาม	กก.	30.00	30	30	30	30	30.00	0.00
ชิง แก่ สด งาม ขนาดคละ	กก.	30.00	30	30	30	30	30.00	0.00
หัวหอมแดง ตัดหมวด (หัวเดียว) ผลิตในประเทศ ขนาดกลาง	กก.	120.00	60	60	60	60	60.00	-50.00
หัวกระเทียมแห้ง แกะกลีบ ผลิตในประเทศ ขนาดกลาง	กก.	160.00	180	180	180	180	180.00	12.50
ถั้วลิสง กะเทาะเปลือก คุณภาพดี	กก.	90.00	90	90	90	90	90.00	0.00
ผลไม้								
ส้มเขียวหวาน พันธุ์สวนทั่วไป ขนาดกลาง	กก.	50.00	50	50	50	50	50.00	0.00
แตงโม พันธุ์รวม ผลกลมใหญ่ น้ำหนัก 4 - 5 กก.	กก.	30.00	25	25	25	25	25.00	-16.67
ฝรั่ง พันธุ์แป้นสีทอง ขนาดกลาง	กก.	50.00	50	50	50	50	50.00	0.00
สับปะรด พันธุ์ห้วยมน นน.1.5-2 กก.	กก.	40.00	40	40	40	40	40.00	0.00
ข้าว								
ข้าวสารเจ้า ข้าวหอมมะลิ 100% ตักขาย 15 กก.	15 กก.	560.00	560	560	560	560	560.00	0.00
ข้าวสารเหนียว เมล็ดยาว 10% น้ำหนัก 15 กก.	15 กก.	470.00	430	430	430	430	430.00	-8.51
ปุ๋ย								
ปุ๋ยเคมีสูตร 21-0-0 ตรากะต่าย น้ำหนัก 50 กก.	กระสอบ	690.00	660	660	660	660	660.00	-4.35
ปุ๋ยเคมีสูตร 15-15-15 ตรากะต่าย น้ำหนัก 50 กก.(ดาวแดง)	กระสอบ	1320.00	1300	1300	1300	1300	1300.00	-1.52
ปุ๋ยเคมีสูตร 46-0-0 ตรากะต่าย น้ำหนัก 50 กก.	กระสอบ	1120.00	1100	1100	960	960	1030.00	-8.04
ปุ๋ยเคมีสูตร 16-20-0 ตรากะต่าย น้ำหนัก 50 กก.	กระสอบ	1170.00	1150	1150	1150	1150	1150.00	-1.71
ปุ๋ยเคมีสูตร 21-0-0 ตรากะต่ายคั่นไถ น้ำหนัก 50 กก.	กระสอบ	670.00	660	660	660	660	660.00	-1.49
ปุ๋ยเคมีสูตร 15-15-15 ตรากะต่ายคั่นไถ น้ำหนัก 50 กก.(ดาวน้ำเงิน)	กระสอบ	1320.00	1320	1320	1320	1320	1320.00	0.00
ปุ๋ยเคมีสูตร 46-0-0 ตรากะต่ายคั่นไถ น้ำหนัก 50 กก.	กระสอบ	1150.00	1100	1100	960	960	1030.00	-10.43
ปุ๋ยเคมีสูตร 16-20-0 ตรากะต่ายคั่นไถ น้ำหนัก 50 กก.	กระสอบ	1150.00	1150	1150	1150	1150	1150.00	0.00

ที่มา : สำนักงานพาณิชย์จังหวัดน่าน

3. สถานการณ์การค้าสินค้าเกษตรที่สำคัญ

ภาวะราคาสินค้าเกษตรสำคัญของจังหวัดน่าน ประจำเดือนมีนาคม 2566

3.1 ปาล์มน้ำมัน ปีการผลิต 2565/66

ผลการขึ้นทะเบียนเกษตรกรผู้ปลูกปาล์มน้ำมัน มีพื้นที่ปลูก 2,677 ไร่ ผลผลิตเฉลี่ย 2,246 ตัน โดยผลผลิตปาล์มจะออกสู่ตลาดทั้งปี

- ผลปาล์มทะลายและผลปาล์มร่วง ราคาเฉลี่ย 3.20 – 3.50 บาท/กก.

3.2 ยางพารา ปีการผลิต 2565/66

ผลการขึ้นทะเบียนเกษตรกรผู้ปลูกยางพารา มีพื้นที่ปลูก 286,914 ไร่ คาดการณ์ปริมาณผลผลิต 41,014 ตัน/ปี ผลผลิตยางแห้งเฉลี่ย 170 กก./ไร่/ปี

- พื้นที่มีเอกสารสิทธิ์ 97,203 ไร่ และพื้นที่ไม่มีเอกสารสิทธิ์ 189,711 ไร่

(ข้อมูลจากการยางแห่งประเทศไทย จังหวัดน่าน)

- ยางก้อนถ้วย ราคาเฉลี่ย 16 - 17 บาท/กก.

- ยางเครป ราคาเฉลี่ย 23 - 24 บาท/กก.

3.3 ข้าวโพดเลี้ยงสัตว์หลังฤดูทำนา ปีการผลิต 2566

ผลการขึ้นทะเบียนเกษตรกรผู้ปลูกข้าวโพดเลี้ยงสัตว์หลังฤดูทำนา ปีการผลิต 2566 มีพื้นที่ปลูก 17,117.61 ไร่ คาดการณ์ปริมาณผลผลิต 17,117 ตัน โดยผลผลิตข้าวโพดเลี้ยงสัตว์จะออกสู่ตลาดช่วงเดือนมีนาคม - พฤษภาคม 2566

- ข้าวโพดเลี้ยงสัตว์ ชนิดเมล็ด ความชื้น 30% ราคาเฉลี่ย 7.30 – 8.00 บาท/กก.

3.4 มันสำปะหลัง ปีการผลิต 2565/66

ผลการขึ้นทะเบียนเกษตรกรผู้ปลูกมันสำปะหลัง ปีการผลิต 2565/66 มีพื้นที่ปลูก 77,644.41 ไร่ คาดการณ์ปริมาณผลผลิต 271,755 ตัน โดยผลผลิตมันสำปะหลังจะออกสู่ตลาดช่วงเดือนพฤศจิกายน 2565 – เมษายน 2566

- หัวมันสด ราคาเฉลี่ย 3.10 – 3.40 บาท/กก.

- หัวมันเส้น ราคาเฉลี่ย 7.50 - 7.90 บาท/กก.

4. ด้านการลงทุน

1) การจดทะเบียนจัดตั้งนิติบุคคล

ในเดือนมีนาคม 2566 จังหวัดน่าน มีผู้ขอขึ้นจดทะเบียนจัดตั้งนิติบุคคลทั้งหมด จำนวน 19 ราย เมื่อเทียบกับเดือนกุมภาพันธ์ 2566 จำนวน 22 ราย

ด้านจำนวนเงินทุนจดทะเบียนจัดตั้งนิติบุคคล ในเดือนมีนาคม 2566 มีจำนวนทั้งหมด 24.90 ล้านบาท เมื่อเทียบกับเดือนกุมภาพันธ์ 2566 จำนวน 20.95 ล้านบาท เพิ่มขึ้นร้อยละ 18.85

สำหรับผู้ขอขึ้นจดทะเบียนจัดตั้งนิติบุคคล ในเดือนมีนาคม 2566 แยกเป็นห้างหุ้นส่วนจำกัด จำนวน 8 ราย จำนวนเงินทุนจดทะเบียน 10.50 ล้านบาท บริษัทจำกัด จำนวน 11 ราย จำนวนเงินทุนจดทะเบียน 14.40 ล้านบาท

2) การจดทะเบียนเลิกนิติบุคคล

ในเดือนมีนาคม 2566 จังหวัดน่าน มีผู้ขอยื่นจดทะเบียนเลิกนิติบุคคล โดยเป็นห้างหุ้นส่วนจำกัด จำนวน 1 ราย จำนวนเงินทุนจดทะเบียน 1.50 ล้านบาท บริษัทจำกัด จำนวน 1 ราย จำนวนเงินทุนจดทะเบียน 1 ล้านบาท

ตารางที่ 4.1 แสดงการจดทะเบียนนิติบุคคลของจังหวัดน่าน
เปรียบเทียบระหว่าง เดือนกุมภาพันธ์ 2566 กับเดือนมีนาคม 2566

การจดทะเบียน	จำนวน (ราย)			เงินทุน (ล้านบาท)		
	เดือน ก.พ.66	เดือน มี.ค.66	(%) การ เปลี่ยนแปลง (+เพิ่ม-ลด)	เดือน ก.พ.66	เดือน มี.ค.66	(%) การ เปลี่ยนแปลง (+เพิ่ม-ลด)
1. ห้างหุ้นส่วนจำกัด						
- จัดตั้ง	8	8	0	8.05	10.50	30.43
- จดเลิก	3	1	-67	3.00	1.50	-50.00
2. บริษัทจำกัด						
- จัดตั้ง	14	11	-21	12.90	14.40	11.63
- จดเลิก	1	1	0	1.00	1.00	0.00
- จัดตั้ง	22	19	-13.64	20.95	24.90	18.85
- จดเลิก	4	2	-50	4.00	2.50	-37.50
รวม	26	21	-19	24.95	27.40	9.82

ที่มา : กลุ่มทะเบียนธุรกิจและอำนวยความสะดวกทางการค้า สำนักงานพาณิชย์จังหวัดน่าน

5. สถานการณ์การค้าชายแดน

ช่องทางการค้าชายแดนระหว่างไทย - สปป.ลาว ด้านจังหวัดน่าน มี 3 ช่องทาง คือ

1. จุดผ่านแดนถาวร จำนวน 1 จุด คือ จุดผ่านแดนบ้านห้วยโก๋น ตำบลห้วยโก๋น อำเภอเฉลิมพระเกียรติ จังหวัดน่าน ซึ่งตรงกับเมืองเงิน แขวงไซยะบุรี สปป. ลาว

2. จุดผ่อนปรน จำนวน 2 จุด ได้แก่

1)จุดผ่อนปรนบ้านใหม่ชายแดน ตำบลชนแดน อำเภอสองแคว จังหวัดน่าน ซึ่งตรงกับช่องทางบ้านเตสอง เมืองเชียงฮ่อน แขวงไซยะบุรี สปป. ลาว

2)จุดผ่อนปรนบ้านห้วยสะแตง ตำบลงอบ อำเภอทุ่งช้าง จังหวัดน่าน ซึ่งตรงกับช่องทางบ้านป่าห้วย เมืองเชียงฮ่อน แขวงไซยะบุรี สปป. ลาว

ตารางแสดงมูลค่าการค้าชายแดนไทย - สปป.ลาว ด้านจังหวัดน่าน ประจำเดือนมีนาคม 2566

มูลค่า	มีนาคม 2566	กุมภาพันธ์ 2566	มีนาคม 2565	เปรียบเทียบ (ร้อยละ)	
				หน่วย : ล้านบาท	
				กุมภาพันธ์ 2566	มีนาคม 2565
มูลค่าการส่งออก	642.42	443.38	494.97	44.89	29.79
มูลค่าการนำเข้า	2,156.71	2,275.43	1,471.73	-5.22	46.54
มูลค่าการค้ารวม	2,799.13	2,718.81	1,966.70	2.95	42.33
ดุลการค้า	-1,514.29	-1,832.05	-976.76	17.34	-55.03

ที่มา : ด้านศุลกากรทุ่งช้าง

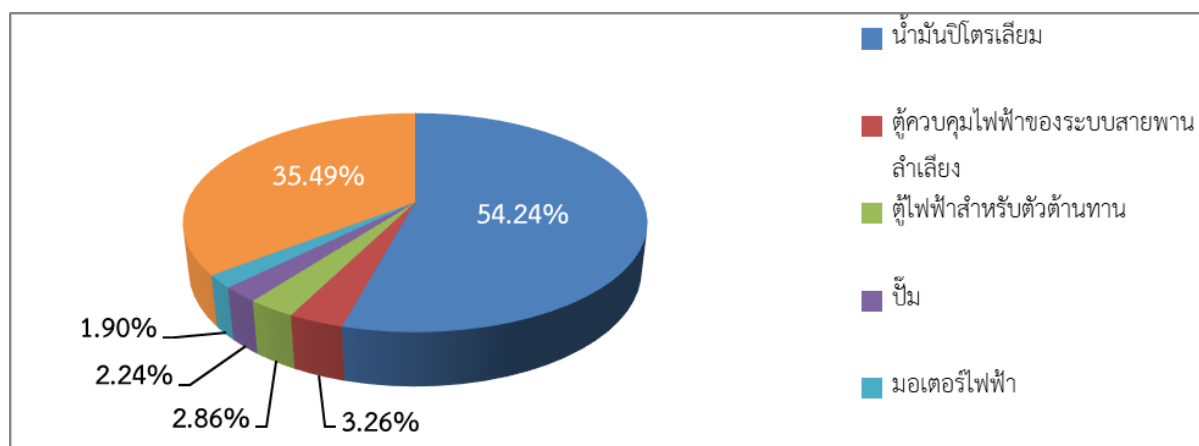
มูลค่าการส่งออก เดือนมีนาคม 2566

- ผ่านด่านศุลกากรทุ่งช้าง มีมูลค่าการส่งออก 642.42 ล้านบาท เพิ่มขึ้นจากเดือนที่แล้ว 199.04 ล้านบาท หรือคิดเป็นร้อยละ 44.89 (ก.พ. 66 = 443.38)

- เมื่อเทียบกับเดือนเดียวกันของปีที่แล้วเพิ่มขึ้น 147.45 ล้านบาท หรือคิดเป็นร้อยละ 29.79 (มี.ค. 65 = 494.97)

- สินค้าส่งออกที่มีมูลค่าสูงสุด 5 อันดับแรก คือ น้ำมันปิโตรเลียม ตู้ควบคุมไฟฟ้าของระบบสายพานลำเลียง ตู้ไฟฟ้าสำหรับตัวต้านทาน ปีม และมอเตอร์ไฟฟ้า

แผนภาพที่ 5.1 แสดงร้อยละสินค้าส่งออกชายแดนไทย - สปป.ลาว ด้านจังหวัดน่าน ที่มีมูลค่าสูงสุด 5 อันดับแรก ประจำเดือนมีนาคม 2566



ที่มา : ด้านศุลกากรทุ่งช้าง

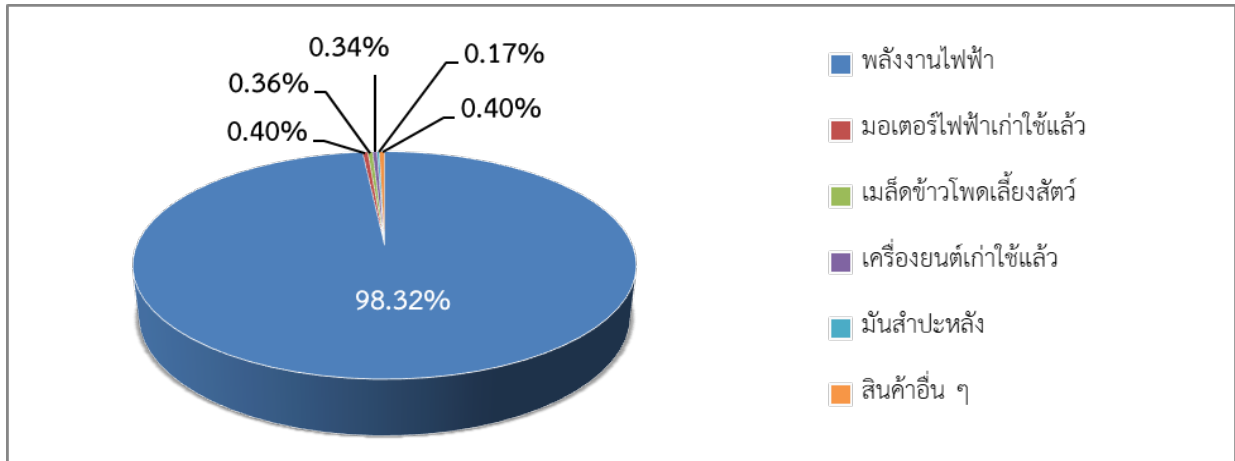
มูลค่าการนำเข้า เดือนมีนาคม 2566

- ผ่านด่านศุลกากรทุ่งช้าง มีมูลค่าการนำเข้า 2,156.71 ล้านบาท ลดลงจากเดือนที่แล้ว 118.72 ล้านบาท หรือคิดเป็นร้อยละ -5.22 (ก.พ. 66 = 2,275.43)

- เมื่อเทียบกับเดือนเดียวกันของปีที่แล้วเพิ่มขึ้น 684.98 ล้านบาท หรือคิดเป็นร้อยละ 46.54 (มี.ค. 65 = 1,471.73)

- สินค้านำเข้าที่มีมูลค่าสูงสุด 5 อันดับแรก คือ พลังงานไฟฟ้า มอเตอร์ไฟฟ้าเก่าใช้แล้ว เมล็ดข้าวโพดเลี้ยงสัตว์ เครื่องยนต์เก่าใช้แล้ว และมันสำปะหลัง

แผนภาพที่ 5.2 แสดงร้อยละสินค้านำเข้าชายแดนไทย - สปป.ลาว ด้านจังหวัดน่าน ที่มีมูลค่าสูงสุด 5 อันดับแรก ประจำเดือนมีนาคม 2566



ที่มา : ด้านศุลกากรทุ่งช้าง

มูลค่าการค้ารวม เดือนมีนาคม 2566

- มูลค่าการค้ารวม 2,799.13 ล้านบาท เพิ่มขึ้นจากเดือนที่แล้ว 80.32 ล้านบาท หรือคิดเป็นร้อยละ 2.95 (ก.พ. 66 = 2,718.81)

- เมื่อเทียบกับเดือนเดียวกันของปีที่แล้วเพิ่มขึ้น 832.43 ล้านบาท หรือคิดเป็นร้อยละ 42.33 (มี.ค. 65 = 1,966.70)

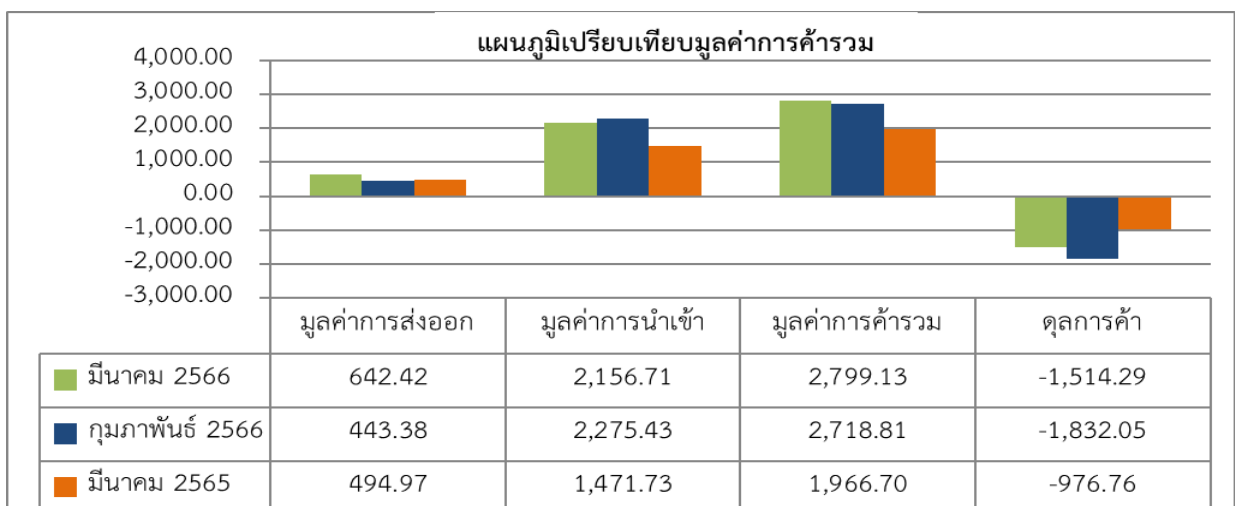
ดุลการค้า (มูลค่าการส่งออก - มูลค่าการนำเข้า) เดือนมีนาคม 2566

- การค้าชายแดนไทย - สปป.ลาว จังหวัดน่าน ไทยเสียเปรียบดุลการค้ากับสปป.ลาว -1,514.29 ล้านบาท ลดลงจากเดือนที่แล้ว 317.76 ล้านบาท หรือคิดเป็นร้อยละ 17.34 (ก.พ. 66 = 1,832.05)

- เมื่อเทียบกับเดือนเดียวกันของปีที่แล้วเสียเปรียบดุลการค้าเพิ่มขึ้น 537.53 ล้านบาท หรือคิดเป็นร้อยละ -55.03 (มี.ค. 65 = -976.76)

แผนภาพที่ 5.3 แสดงแผนภูมิเปรียบเทียบมูลค่าการค้าชายแดนไทย - สปป.ลาว ด้านจังหวัดน่าน

ระหว่างเดือนมีนาคม 2566 เดือนกุมภาพันธ์ 2566 และเดือนมีนาคม 2565



ที่มา : ด้านศุลกากรทุ่งช้าง

สรุปการค้าผ่านแดนจังหวัดน่าน ประจำเดือนมีนาคม 2566

• การค้าผ่านแดนจังหวัดน่าน เดือนมีนาคม 2566

- การค้าผ่านแดนจังหวัดน่าน เดือนมีนาคม 2566 มีมูลค่ารวม 179,392,229.82 บาท จำแนกได้ดังนี้

• สินค้าผ่านแดน จากประเทศที่สาม ไป สปป.ลาว

ลำดับ	รายการสินค้า	น้ำหนัก (กก.)	ปริมาณ	มูลค่า(บาท)
1	สายพานลำเลียง	504,725.00	22	71,605,432.25
2	ปั๊มสูบน้ำหมุนเวียนในหม้อไอน้ำพร้อมแท่นวาง	9,650.00	1	39,998,000.00
3	ตัวต้านทานชนิดค่าคงที่อื่น ๆ	9,750.00	5	13,841,116.52
4	มอเตอร์ของสายพาน	19,486.00	2	10,056,716.55
5	ตัวควบคุมวาล์ว	1,147.50	4	9,958,000.00
6	ยาง	33,699.36	48	5,781,182.21
7	เครื่องอุปกรณ์ตัดต่อไฟฟ้า	7,256.00	19	4,524,313.44
8	ซีลกล, ซีลสวมเพลลา	144.00	5	4,054,972.00
9	มอเตอร์	2,060.00	2	2,398,127.70
10	อะไหล่รถยนต์	5,866.00	27	2,184,357.85
	สินค้าอื่น ๆ	38,718.30	80	14,990,011.30
	รวม	632,502.16	215.00	179,392,229.82

• สินค้าผ่านแดนจาก สปป.ลาว ไปประเทศที่สาม

- เดือนมีนาคม 2566 ไม่มีสินค้าผ่านแดนจาก สปป.ลาว ไปประเทศที่ 3

ที่มา: ด้านศุลกากรทุ่งช้าง

.....

สำนักงานพาณิชย์จังหวัดน่าน
21 เมษายน 2566