



กระทรวงพาณิชย์

สรุปภาวะการค้าจังหวัดน่าน

ประจำเดือนเมษายน

1. ดัชนีราคาผู้บริโภคของจังหวัดน่าน

สำนักงานพาณิชย์จังหวัดน่าน ร่วมกับกองดัชนีเศรษฐกิจการค้า ขอรายงานความเคลื่อนไหวดัชนีราคาผู้บริโภคของจังหวัดน่าน เดือนเมษายน 2566 ดังนี้

ปีฐาน 2562 ดัชนีราคาผู้บริโภคของจังหวัดน่าน เท่ากับ 100 เดือนเมษายน 2566 เท่ากับ 108.3 สำหรับเดือนมีนาคม 2566 เท่ากับ 108.3 เทียบกับเดือนเมษายน 2565 เท่ากับ 104.8 และเฉลี่ย 4 เดือน (มกราคม-เมษายน) 2566 เท่ากับ 108.7

การเปลี่ยนแปลงดัชนีราคาผู้บริโภคของจังหวัดน่าน เดือนเมษายน 2566 เมื่อเทียบกับ

- 1) เดือนมีนาคม 2566 ไม่เปลี่ยนแปลง
- 2) เดือนเมษายน 2565 สูงขึ้นร้อยละ 3.3
- 3) เฉลี่ย 4 เดือน (มกราคม-เมษายน 2566) เทียบกับช่วงเดียวกันของปี 2565 สูงขึ้นร้อยละ 4.3

สำนักงานพาณิชย์จังหวัดน่านได้เผยแพร่ดัชนีราคาผู้บริโภค (CPIP) จังหวัดน่าน เดือนเมษายน 2566 ทางเว็บไซต์ <http://www.price.moc.go.th/>

2. ภาวะการค้าของจังหวัดน่าน

ภาวะราคาสินค้าในเดือนเมษายน 2566 มีการปรับราคาสินค้าจากเดือนที่ผ่านมา ดังนี้

- **หมวดสินค้าที่ไม่มีการปรับราคา** ได้แก่ หมวดเนื้อสัตว์ (เนื้อสุกร สันนอก/ เนื้อโค ส่วนสะโพก/ ไก่สด ทั้งตัว ไม่รวมเครื่องใน/ ปลาตุก มีชีวิต) หมวดผัก (กะหล่ำปลี สด งาม คละ/ ผักคะน้า ต้นใหญ่ สด งาม คละ/ พริกชี้หูสดไร่ เม็ดเขียวแดงคละกัน/ ขึ้นฉ่าย สด งาม ไม่ตัดราก/ ถั่วงอก ไม่เด็ดราก สด งาม/ ชিংแก่ สด งาม ขนาดคละ/ ถั่วลิสง กะเทาะเปลือก คุณภาพดี) หมวดผลไม้ (ส้มเขียวหวาน พันธุ์สวนทั่วไป ขนาดกลาง/ ฝรั่ง พันธุ์แป้นสีทอง ขนาดกลาง) หมวดข้าว (ข้าวสารเจ้า ข้าวหอมมะลิ 100% ตักขายน้าหนัก 15 กก./ ข้าวสารเหนียว เมล็ดยาว 10% น้ำหนัก 15 กก.)

- **หมวดสินค้าที่มีการปรับราคาเพิ่มขึ้น** ได้แก่ หมวดไข่ไก่ (ไข่ไก่ ขนาดเล็ก เบอร์ 3/ ไข่ไก่ ขนาดกลาง เบอร์ 2) หมวดผัก (ผักบุงจิ้น สด งาม ไม่ตัดราก/ ผักชี สด งาม ไม่ตัดราก/ มะนาว พันธุ์มะนาวแป้น ขนาดเบอร์ 2/ หัวหอมแดง ตัดหมวด (หัวเดียว) ผลิตในประเทศ ขนาดกลาง) หมวดผลไม้ (แตงโม พันธุ์รวม ผลกลมใหญ่/ สับปะรด พันธุ์ห้วยมุ่น)

- **หมวดสินค้าที่มีการปรับราคาลดลง** ได้แก่ หมวดผัก (แตงกวา สด งาม ขนาดคละ/ ผักกาดขาวปลี พันธุ์พื้นเมือง สด งาม คละ/ หัวกระเทียมแห้ง แกะกลีบ ผลิตในประเทศ ขนาดกลาง) หมวดปุ๋ย (ปุ๋ยเคมีสูตร 21-0-0 ตรากระต่าย น้ำหนัก 50 กก./ ปุ๋ยเคมีสูตร 15-15-15 ตรากระต่าย น้ำหนัก 50 กก.(ดาวแดง)/ ปุ๋ยเคมีสูตร 46-0-0 ตรากระต่าย น้ำหนัก 50 กก./ ปุ๋ยเคมีสูตร 16-20-0 ตรากระต่าย น้ำหนัก 50 กก./ ปุ๋ยเคมีสูตร 21-0-0 ตราหัววัวคันไถ น้ำหนัก 50 กก./ ปุ๋ยเคมีสูตร 15-15-15 ตราหัววัวคันไถ น้ำหนัก 50 กก.(ดาวน้ำเงิน)/ ปุ๋ยเคมีสูตร 46-0-0 ตราหัววัวคันไถ น้ำหนัก 50 กก./ ปุ๋ยเคมีสูตร 16-20-0 ตราหัววัวคันไถ น้ำหนัก 50 กก.)

สำหรับรายละเอียดสินค้าอุปโภคบริโภคที่สำคัญของจังหวัดน่าน ประจำเดือนเมษายน 2566
แสดงดังตารางที่ 2.1

ตารางที่ 2.1 แสดงราคาสินค้าอุปโภคบริโภคที่สำคัญของจังหวัดน่าน ประจำเดือนเมษายน 2566

รายการ	หน่วย	เมษายน 2566					ราคาเฉลี่ย เม.ย.66	% (+เพิ่ม - ลด)
		ราคาเฉลี่ย มี.ค.66	สัปดาห์ที่ 1	สัปดาห์ที่ 2	สัปดาห์ที่ 3	สัปดาห์ที่ 4		
เนื้อสัตว์								
เนื้อสุกร สันนอก	กก.	200.00	200	200	200	200	200.00	0.00
เนื้อโค ส่วนสะโพก	กก.	320.00	320	320	320	320	320.00	0.00
ไก่สด ทั้งตัว ไม่รวมเครื่องใน	กก.	100.00	100	100	100	100	100.00	0.00
ปลาอุก มีชีวิต	กก.	70.00	70	70	70	70	70.00	0.00
ไข่ไก่								
ไข่ไก่ ขนาดเล็ก (เบอร์ 3)	ฟอง	3.50	3.70	3.70	3.70	3.70	3.70	5.71
ไข่ไก่ ขนาดกลาง (เบอร์ 2)	ฟอง	3.40	3.90	4.00	4.00	4.00	3.98	16.91
ผัก								
กะหล่ำปลี สด งาม คละ	กก.	30.00	30	30	30	30	30.00	0.00
แตงกวา สด งาม ขนาดคละ	กก.	32.50	30	30	30	30	30.00	-7.69
ผักกาดขาวปลี พันธุ์พื้นเมือง สด งาม คละ	กก.	35.00	30	30	30	0	22.50	-35.71
ผักคะน้า ต้นใหญ่ สด งาม คละ	กก.	40.00	40	40	40	40	40.00	0.00
ผักบุ้ง จีน สด งาม ไม่ตัดราก	กก.	27.50	30	35	40	40	36.25	31.82
ผักชี สด งาม ไม่ตัดราก	กก.	55.00	70	80	80	80	77.50	40.91
มะนาว พันธุ์มะนาวแป้น ขนาดเบอร์ 2	ผล	4.50	4.50	4.50	5.00	5.00	4.75	5.56
พริกชี้หูสด ไร่ เม็ดเขียวและแดงคละกัน	กก.	150.00	150	150	150	150	150.00	0.00
ขึ้นฉ่าย สด งาม ไม่ตัดราก	กก.	100.00	100	100	100	100	100.00	0.00
ถั่วงอก ไม่เด็ดราก สด งาม	กก.	30.00	30	30	30	30	30.00	0.00
ชิง แก่ สด งาม ขนาดคละ	กก.	30.00	30	30	30	30	30.00	0.00
หัวหอมแดง ตัดหมวด (หัวเดียว) ผลิตในประเทศ ขนาดกลาง	กก.	60.00	60	60	70	70	65.00	8.33
หัวกระเทียม แห้ง แกะกลีบ ผลิตในประเทศ ขนาดกลาง	กก.	180.00	180	180	150	150	165.00	-8.33
ถั้วลิสง กะเทาะเปลือก คุณภาพดี	กก.	90.00	90	90	90	90	90.00	0.00
ผลไม้								
ส้มเขียวหวาน พันธุ์สวนทั่วไป ขนาดกลาง	กก.	50.00	50	50	50	50	50.00	0.00
แตงโม พันธุ์รวม ผลกลมใหญ่ น้ำหนัก 4 - 5 กก.	กก.	25.00	25	25	30	30	27.50	10.00
ฝรั่ง พันธุ์แป้นสีทอง ขนาดกลาง	กก.	50.00	50	50	50	50	50.00	0.00
สับปะรด พันธุ์ห้วยมุ่น นน.1.5-2 กก.	กก.	40.00	50	50	50	50	50.00	25.00
ข้าว								
ข้าวสารเจ้า ข้าวหอมมะลิ 100% ตักขาย 15 กก.	15 กก.	560.00	560	560	560	560	560.00	0.00
ข้าวสารเหนียว เมล็ดยาว 10% น้ำหนัก 15 กก.	15 กก.	430.00	430	430	430	430	430.00	0.00
ปุย								
ปุยเคมีสูตร 21-0-0 ตราระบาย น้ำหนัก 50 กก.	กระสอบ	660.00	630	630	600	600	615.00	-6.82
ปุยเคมีสูตร 15-15-15 ตราระบาย น้ำหนัก 50 กก.(ดาวแดง)	กระสอบ	1300.00	1250	1250	1200	1200	1225.00	-5.77
ปุยเคมีสูตร 46-0-0 ตราระบาย น้ำหนัก 50 กก.	กระสอบ	1030.00	900	900	820	820	860.00	-16.50
ปุยเคมีสูตร 16-20-0 ตราระบาย น้ำหนัก 50 กก.	กระสอบ	1150.00	1040	1040	1040	1040	1040.00	-9.57
ปุยเคมีสูตร 21-0-0 ตราทัวร์คันไถ น้ำหนัก 50 กก.	กระสอบ	660.00	630	630	600	600	615.00	-6.82
ปุยเคมีสูตร 15-15-15 ตราทัวร์คันไถ น้ำหนัก 50 กก.(ดาวน้ำเงิน)	กระสอบ	1320.00	1210	1210	1210	1210	1210.00	-8.33
ปุยเคมีสูตร 46-0-0 ตราทัวร์คันไถ น้ำหนัก 50 กก.	กระสอบ	1030.00	900	900	820	820	860.00	-16.50
ปุยเคมีสูตร 16-20-0 ตราทัวร์คันไถ น้ำหนัก 50 กก.	กระสอบ	1150.00	1050	1050	1050	1050	1050.00	-8.70

ที่มา : สำนักงานพาณิชย์จังหวัดน่าน

3. สถานการณ์การค้าสินค้าเกษตรที่สำคัญ

ภาวะราคาสินค้าเกษตรสำคัญของจังหวัดน่าน ประจำเดือนเมษายน 2566

3.1 ปาล์มน้ำมัน ปีการผลิต 2566

ผลการขึ้นทะเบียนเกษตรกรผู้ปลูกปาล์มน้ำมัน ปีการผลิต 2566 มีพื้นที่ปลูก 2,677 ไร่ ผลผลิตเฉลี่ย 2,246 ตัน โดยผลผลิตปาล์มจะออกสู่ตลาดทั้งปี

- ผลปาล์มทะลายและผลปาล์มร่วง ราคาเฉลี่ย 3.30 – 3.40 บาท/กก.

3.2 ยางพารา ปีการผลิต 2566

ผลการขึ้นทะเบียนเกษตรกรผู้ปลูกยางพารา มีพื้นที่ปลูก 286,914 ไร่ คาดการณ์ปริมาณผลผลิต 41,014 ตัน/ปี ผลผลิตยางแห้งเฉลี่ย 170 กก./ไร่/ปี

- พื้นที่มีเอกสารสิทธิ์ 97,203 ไร่ และพื้นที่ไม่มีเอกสารสิทธิ์ 189,711 ไร่

(ข้อมูลจากการยางแห่งประเทศไทย จังหวัดน่าน)

- ยางก้อนถ้วย ราคาเฉลี่ย 17 บาท/กก.

- ยางเครป ราคาเฉลี่ย 24 บาท/กก.

3.3 ข้าวโพดเลี้ยงสัตว์หลังฤดูทำนา ปีการผลิต 2566

ผลการขึ้นทะเบียนเกษตรกรผู้ปลูกข้าวโพดเลี้ยงสัตว์หลังฤดูทำนา ปีการผลิต 2566 มีพื้นที่ปลูก 17,117.61 ไร่ คาดการณ์ปริมาณผลผลิต 17,117 ตัน โดยผลผลิตข้าวโพดเลี้ยงสัตว์จะออกสู่ตลาดช่วงเดือน กุมภาพันธ์ – พฤษภาคม 2566

- ข้าวโพดเลี้ยงสัตว์ ชนิดเมล็ด ความชื้น 14.5% ราคาเฉลี่ย 11.50 – 12.00 บาท/กก.

- ข้าวโพดเลี้ยงสัตว์ ชนิดเมล็ด ความชื้น 30% ราคาเฉลี่ย 8.20 – 9.00 บาท/กก.

3.4 มันสำปะหลัง ปีการผลิต 2566

ผลการขึ้นทะเบียนเกษตรกรผู้ปลูกมันสำปะหลัง ปีการผลิต 2566 มีพื้นที่ปลูก 77,644.41 ไร่ คาดการณ์ปริมาณผลผลิต 271,755 ตัน โดยผลผลิตมันสำปะหลังจะออกสู่ตลาดช่วงเดือนพฤศจิกายน 2565 – พฤษภาคม 2566

- หัวมันสด ราคาเฉลี่ย 3.10 – 3.40 บาท/กก.

- หัวมันเส้น ราคาเฉลี่ย 7.70 – 8.00 บาท/กก.

3.5 ข้าวเปลือกนาปรัง ปีการผลิต 2566

ผลการขึ้นทะเบียนเกษตรกรผู้ปลูกข้าวเปลือกนาปรัง ปีการผลิต 2566 มีพื้นที่ปลูก 8,704.52 ไร่ คาดการณ์ปริมาณผลผลิต 4,656 ตัน โดยผลผลิตข้าวเปลือกนาปรังจะออกสู่ตลาดช่วงเดือนเมษายน - พฤษภาคม 2566

- ข้าวเปลือกเหนียว กข 10/สันป่าตอง ความชื้นไม่เกิน 15% ราคาเฉลี่ย 10.00 - 10.20 บาท/กก.

- ข้าวเปลือกเหนียว กข 10/สันป่าตอง ความชื้นไม่เกิน 20 - 25% ราคาเฉลี่ย 8.50 - 9.40 บาท/กก.

3.6 ลิ้นจี่ ปีการผลิต 2566

ผลการขึ้นทะเบียนเกษตรกรผู้ปลูกลิ้นจี่ ปีการผลิต 2566 มีพื้นที่ปลูก 15,982 ไร่ คาดการณ์ปริมาณผลผลิต 3,198 ตัน โดยผลผลิตลิ้นจี่จะออกสู่ตลาดช่วงเดือนเมษายน - มิถุนายน 2566

- ลิ่นจี พันธุ์ค่อม ราคาเฉลี่ย 20 - 30 บาท/กก.
- ลิ่นจี พันธุ์นครพนม 1 ราคาเฉลี่ย 30 - 40 บาท/กก.

4. ด้านการลงทุน

1) การจดทะเบียนจัดตั้งนิติบุคคล

ในเดือนเมษายน 2566 จังหวัดน่าน มีผู้ขอยื่นจดทะเบียนจัดตั้งนิติบุคคลทั้งหมด จำนวน 13 ราย เมื่อเทียบกับเดือนมีนาคม 2566 จำนวน 19 ราย

ด้านจำนวนเงินทุนจดทะเบียนจัดตั้งนิติบุคคล ในเดือนเมษายน 2566 มีจำนวนทั้งหมด 21.10 ล้านบาท เมื่อเทียบกับเดือนมีนาคม 2566 จำนวน 24.90 ล้านบาท ลดลงร้อยละ 15.26

สำหรับผู้ขอยื่นจดทะเบียนจัดตั้งนิติบุคคล ในเดือนเมษายน 2566 แยกเป็นห้างหุ้นส่วนจำกัด จำนวน 7 ราย จำนวนเงินทุนจดทะเบียน 12 ล้านบาท บริษัทจำกัด จำนวน 6 ราย จำนวนเงินทุนจดทะเบียน 9.10 ล้านบาท

2) การจดทะเบียนเลิกนิติบุคคล

ในเดือนเมษายน 2566 จังหวัดน่าน มีผู้ขอยื่นจดทะเบียนเลิกนิติบุคคล โดยเป็นห้างหุ้นส่วนจำกัด จำนวน 3 ราย จำนวนเงินทุนจดทะเบียน 4 ล้านบาท บริษัทจำกัดไม่มีผู้ขอยื่นจดทะเบียนเลิกนิติบุคคล

ตารางที่ 4.1 แสดงการจดทะเบียนนิติบุคคลของจังหวัดน่าน

เปรียบเทียบระหว่าง เดือนมีนาคม 2566 กับเดือนเมษายน 2566

การจดทะเบียน	จำนวน (ราย)			เงินทุน (ล้านบาท)		
	เดือน มี.ค.66	เดือน เม.ย.66	(%) การ เปลี่ยนแปลง (+เพิ่ม-ลด)	เดือน มี.ค.66	เดือน เม.ย.66	(%) การ เปลี่ยนแปลง (+เพิ่ม-ลด)
1. ห้างหุ้นส่วนจำกัด						
- จัดตั้ง	8	7	-13	10.50	12.00	14.29
- จดเลิก	1	3	200	1.50	4.00	166.67
2. บริษัทจำกัด						
- จัดตั้ง	11	6	-45	14.40	9.10	-36.81
- จดเลิก	1	0	-100	1.00	0.00	-100.00
- จัดตั้ง	19	13	-31.58	24.90	21.10	-15.26
- จดเลิก	2	3	50	2.50	4.00	60.00
รวม	21	16	-24	27.40	25.10	-8.39

ที่มา : กลุ่มทะเบียนธุรกิจและอำนวยความสะดวกทางการค้า สำนักงานพาณิชย์จังหวัดน่าน

5. สถานการณ์การค้าชายแดน

ช่องทางการค้าชายแดนระหว่างไทย - สปป.ลาว ด้านจังหวัดน่าน มี 3 ช่องทาง คือ

1. จุดผ่านแดนถาวร จำนวน 1 จุด คือ จุดผ่านแดนบ้านห้วยโก๋น ตำบลห้วยโก๋น อำเภอเฉลิมพระเกียรติ จังหวัดน่าน ซึ่งตรงกับเมืองเงิน แขวงไซยะบุรี สปป. ลาว

2. จุดผ่อนปรน จำนวน 2 จุด ได้แก่

1)จุดผ่อนปรนบ้านใหม่ชายแดน ตำบลชนแดน อำเภอสองแคว จังหวัดน่าน ซึ่งตรงกับช่องทางบ้านตสอง เมืองเชียงฮ่อน แขวงไชยะบุรี สปป. ลาว

2)จุดผ่อนปรนบ้านห้วยสะแตง ตำบลงอบ อำเภอทุ่งช้าง จังหวัดน่าน ซึ่งตรงกับช่องทางบ้านป่าหว้าน เมืองเชียงฮ่อน แขวงไชยะบุรี สปป. ลาว

ตารางแสดงมูลค่าการค้าชายแดนไทย - สปป.ลาว ด้านจังหวัดน่าน ประจำเดือนเมษายน 2566

มูลค่า	เมษายน 2566	มีนาคม 2566	เมษายน 2565	เปรียบเทียบ (ร้อยละ)	
				หน่วย : ล้านบาท	
				มีนาคม 2566	เมษายน 2565
มูลค่าการส่งออก	413.09	642.42	350.80	-35.70	17.76
มูลค่าการนำเข้า	2,644.53	2,156.71	2,335.91	22.62	13.21
มูลค่าการค้ารวม	3,057.62	2,799.13	2,686.71	9.23	13.81
ดุลการค้า	-2,231.44	-1,514.29	-1,985.11	-47.36	-12.41

ที่มา : ด่านศุลกากรทุ่งช้าง

มูลค่าการส่งออก เดือนเมษายน 2566

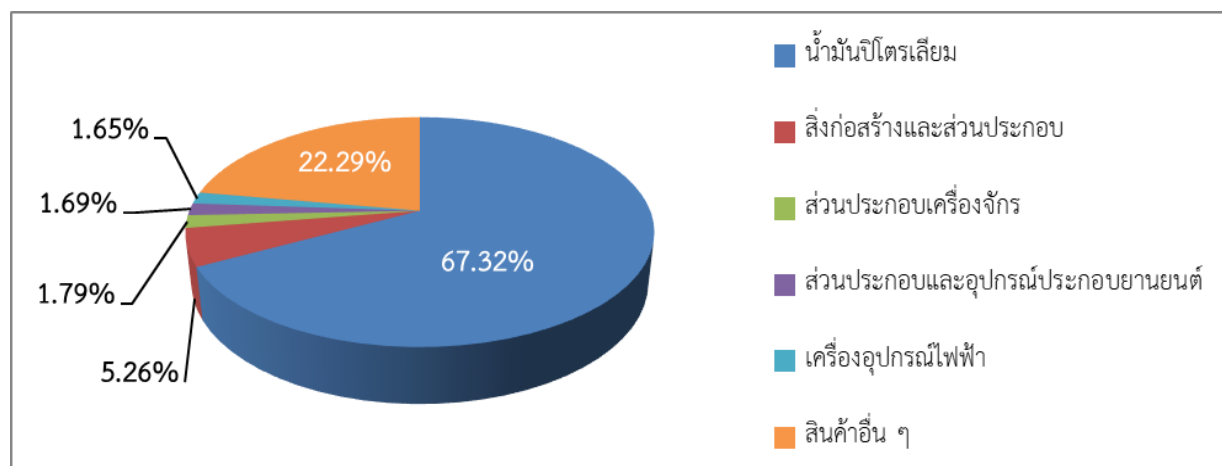
- ผ่านด่านศุลกากรทุ่งช้าง มีมูลค่าการส่งออก 413.09 ล้านบาท ลดลงจากเดือนที่แล้ว 229.33 ล้านบาท หรือคิดเป็นร้อยละ -35.70 (มี.ค. 66 = 642.42)

- เมื่อเทียบกับเดือนเดียวกันของปีที่แล้วเพิ่มขึ้น 62.29 ล้านบาท หรือคิดเป็นร้อยละ 17.76 (เม.ย. 65 = 350.80)

- สินค้าส่งออกที่มีมูลค่าสูงสุด 5 อันดับแรก คือ น้ำมันปิโตรเลียม สิ่งก่อสร้างและส่วนประกอบ ส่วนประกอบเครื่องจักร ส่วนประกอบและอุปกรณ์ประกอบยานยนต์ และเครื่องอุปกรณ์ไฟฟ้า

แผนภาพที่ 5.1 แสดงร้อยละสินค้าส่งออกชายแดนไทย - สปป.ลาว ด้านจังหวัดน่าน

ที่มีมูลค่าสูงสุด 5 อันดับแรก ประจำเดือนเมษายน 2566

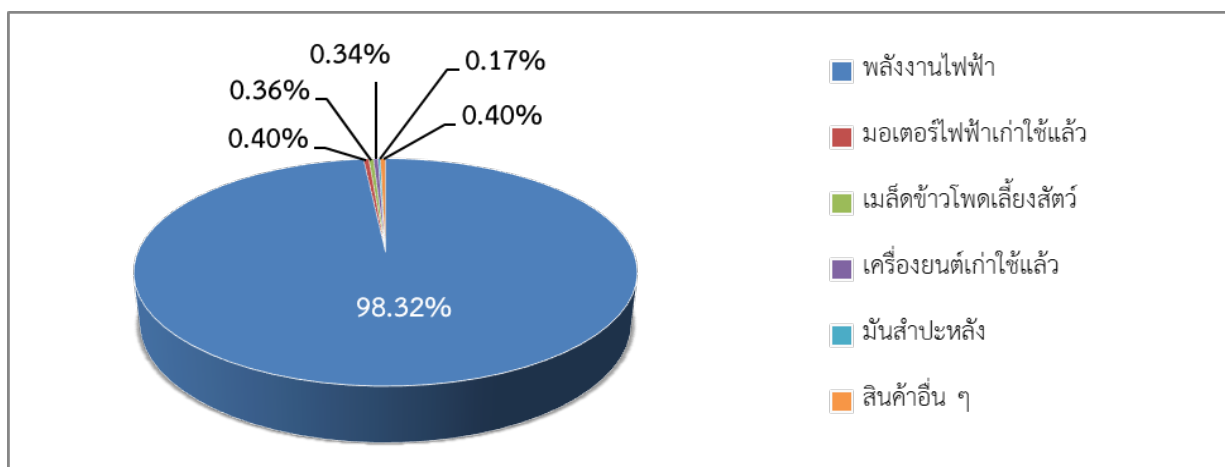


ที่มา : ด่านศุลกากรทุ่งช้าง

มูลค่าการนำเข้า เดือนเมษายน 2566

- ผ่านด่านศุลกากรทุ่งช้าง มีมูลค่าการนำเข้า 2,644.53 ล้านบาท เพิ่มขึ้นจากเดือนที่แล้ว 487.82 ล้านบาท หรือคิดเป็นร้อยละ 22.62 (มี.ค. 66 = 2,156.71)
- เมื่อเทียบกับเดือนเดียวกันของปีที่แล้วเพิ่มขึ้น 308.62 ล้านบาท หรือคิดเป็นร้อยละ 13.21 (เม.ย. 65 = 2,335.91)
- สินค้านำเข้าที่มีมูลค่าสูงสุด 5 อันดับแรก คือ พลังงานไฟฟ้า ข้าวโพดเลี้ยงสัตว์ ลูกเดือยแกะเปลือก หม้อแปลง และลูกเดือยทั้งเปลือก

แผนภาพที่ 5.2 แสดงร้อยละสินค้านำเข้าชายแดนไทย - สปป.ลาว ด้านจังหวัดน่าน ที่มีมูลค่าสูงสุด 5 อันดับแรก ประจำเดือนเมษายน 2566



ที่มา : ด่านศุลกากรทุ่งช้าง

มูลค่าการค้ารวม เดือนเมษายน 2566

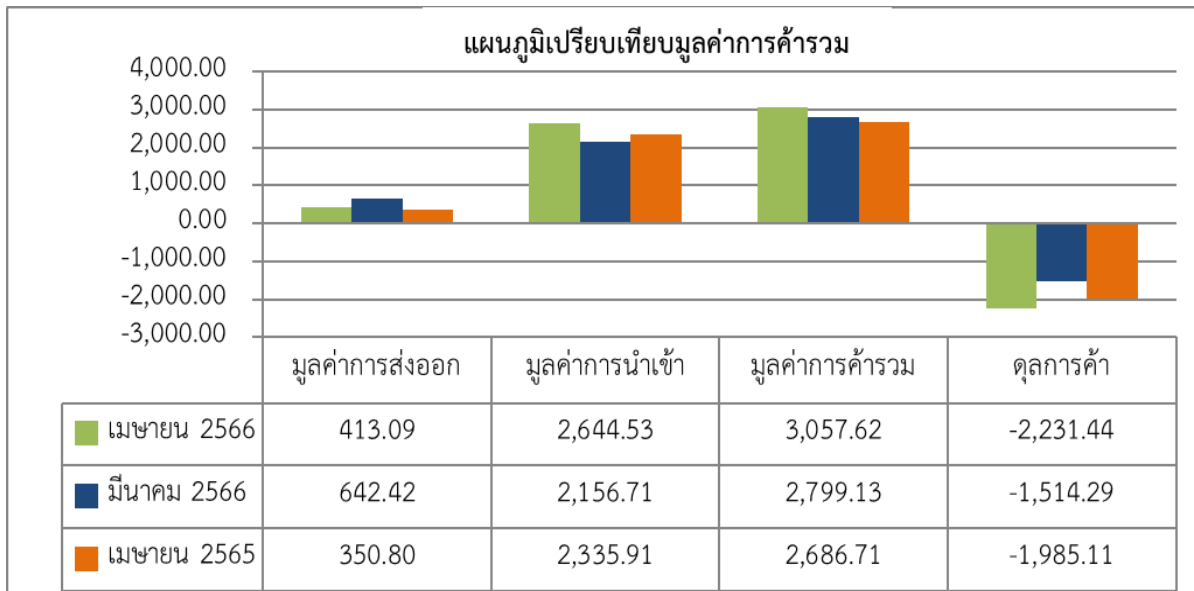
- มูลค่าการค้ารวม 3,057.62 ล้านบาท เพิ่มขึ้นจากเดือนที่แล้ว 258.49 ล้านบาท หรือคิดเป็นร้อยละ 9.23 (มี.ค. 66 = 2,799.13)
- เมื่อเทียบกับเดือนเดียวกันของปีที่แล้วเพิ่มขึ้น 370.91 ล้านบาท หรือคิดเป็นร้อยละ 13.81 (เม.ย. 65 = 2,686.71)

ดุลการค้า (มูลค่าการส่งออก - มูลค่าการนำเข้า) เดือนเมษายน 2566

- การค้าชายแดนไทย - สปป.ลาว จังหวัดน่าน ไทยเสียเปรียบดุลการค้ากับสปป.ลาว -2,231.44 ล้านบาท เพิ่มขึ้นจากเดือนที่แล้ว 717.15 ล้านบาท หรือคิดเป็นร้อยละ -47.36 (มี.ค. 66 = -1,514.29)
- เมื่อเทียบกับเดือนเดียวกันของปีที่แล้วเสียเปรียบดุลการค้าเพิ่มขึ้น 246.33 ล้านบาท หรือคิดเป็นร้อยละ -12.41 (เม.ย. 65 = -1,985.11)

แผนภาพที่ 5.3 แสดงแผนภูมิเปรียบเทียบมูลค่าการค้าชายแดนไทย - สปป.ลาว ด้านจังหวัดน่าน

ระหว่างเดือนเมษายน 2566 เดือนมีนาคม 2566 และเดือนเมษายน 2565



ที่มา : ด้านศุลกากรทุ่งช้าง

สรุปการค้าผ่านแดนจังหวัดน่าน ประจำเดือนเมษายน 2566

• การค้าผ่านแดนจังหวัดน่าน เดือนเมษายน 2566

- การค้าผ่านแดนจังหวัดน่าน เดือนเมษายน 2566 มีมูลค่ารวม 96,546,818.13 บาท จำแนกได้ ดังนี้

• สินค้าผ่านแดน จากประเทศที่สาม ไป สปป.ลาว

ลำดับ	รายการสินค้า	น้ำหนัก (กก.)	มูลค่า(บาท)
1	ชุดเกียร์ใช้ในโรงไฟฟ้าหงสา	118,208.00	40,105,150.98
2	โรลเลอร์พร้อมข้อต่อครบชุดเป็นส่วนประกอบ ของเครื่องลำเลียงสายพาน	240,473.00	20,728,855.64
3	สายไฟ	32,525.00	10,241,463.83
4	ยาง	33,645.36	5,758,835.04
5	ชุดอุปกรณ์สายพาน	3,774.00	1,928,555.20
6	สายเคเบิล	263.00	1,767,335.32
7	มอเตอร์ไฟฟ้า	591.70	1,684,833.96
8	ลวดสลิงเหล็ก	12,720.00	1,439,158.73
9	แผงควบคุมวงจรกระแสไฟฟ้า	207.00	1,384,774.31
10	ไส้กรอง	2,386.00	1,190,131.74
	สินค้าอื่น ๆ	42,459.00	10,317,723.37
	รวม	487,252.06	96,546,818.13

• สินค้าผ่านแดนจาก สปป.ลาว ไปประเทศที่สาม

- เดือนเมษายน 2566 ไม่มีสินค้าผ่านแดนจาก สปป.ลาว ไปประเทศที่ 3

ที่มา: ด้านศุลกากรทุ่งช้าง

.....

สำนักงานพาณิชย์จังหวัดน่าน

19 พฤษภาคม 2566