



กระทรวงพาณิชย์

สรุปภาวะการค้าจังหวัดน่าน

ประจำเดือนพฤษภาคม

1. ดัชนีราคาผู้บริโภคของจังหวัดน่าน

สำนักงานพาณิชย์จังหวัดน่าน ร่วมกับกองดัชนีเศรษฐกิจการค้า ขอรายงานความเคลื่อนไหวดัชนีราคาผู้บริโภคของจังหวัดน่าน เดือนพฤษภาคม 2566 ดังนี้

ปีฐาน 2562 ดัชนีราคาผู้บริโภคของจังหวัดน่าน เท่ากับ 100 เดือนพฤษภาคม 2566 เท่ากับ 108.1 สำหรับเดือนเมษายน 2566 เท่ากับ 108.3 เทียบกับเดือนพฤษภาคม 2565 เท่ากับ 106.7 และเฉลี่ย 5 เดือน (มกราคม - พฤษภาคม) 2566 เท่ากับ 108.6

การเปลี่ยนแปลงดัชนีราคาผู้บริโภคของจังหวัดน่าน เดือนพฤษภาคม 2566 เมื่อเทียบกับ

- 1) เดือนเมษายน 2566 ลดลงร้อยละ 0.2
- 2) เดือนพฤษภาคม 2565 สูงขึ้นร้อยละ 1.3
- 3) เฉลี่ย 5 เดือน (มกราคม - พฤษภาคม 2566) เทียบกับช่วงเดียวกันของปี 2565 สูงขึ้นร้อยละ 3.7

สำนักงานพาณิชย์จังหวัดน่านได้เผยแพร่ดัชนีราคาผู้บริโภค (CPIP) จังหวัดน่าน เดือนพฤษภาคม 2566 ทางเว็บไซต์ <http://www.price.moc.go.th/>

2. ภาวะการค้าของจังหวัดน่าน

ภาวะราคาสินค้าในเดือนพฤษภาคม 2566 มีการปรับราคาสินค้าจากเดือนที่ผ่านมา ดังนี้

- **หมวดสินค้าที่ไม่มีการปรับราคา** ได้แก่ หมวดเนื้อสัตว์ (เนื้อสุกร สันนอก/ เนื้อโค ส่วนสะโพก/ ไก่สด ทั้งตัว ไม่รวมเครื่องใน/ ปลาตุ๋น มีชีวิต) หมวดไข่ไก่ (ไข่ไก่ ขนาดเล็ก เบอร์ 3) หมวดผัก (กะหล่ำปลี สด งาม คละ/ แตงกวา สด งาม ขนาดคละ/ ผักคะน้า ต้นใหญ่ สด งาม คละ/ พริกชี้หูสดไร่ เม็ดเขียวแดงคละกัน/ ถั่วงอก ไม่ได้ดรากร สด งาม/ ชিংแก่ สด งาม ขนาดคละ/ ถั่วลิสง กะเทาะเปลือก คุณภาพดี) หมวดผลไม้ (ส้มเขียวหวาน พันธุ์สวนทั่วไป ขนาดกลาง/ สับปะรด พันธุ์ห้วยมุ่น)

- **หมวดสินค้าที่มีการปรับราคาเพิ่มขึ้น** ได้แก่ หมวดไข่ไก่ (ไข่ไก่ ขนาดกลาง เบอร์ 2) หมวดผัก (ผักกาดขาวปลี พันธุ์พื้นเมือง สด งาม คละ/ ผักชี สด งาม ไม่ตัดราก/ มะนาว พันธุ์มะนาวแป้น ขนาดเบอร์ 2/ ขึ้นฉ่าย สด งาม ไม่ตัดราก/ หัวหอมแดง ตัดหมวด (หัวเดียว) ผลิตในประเทศ ขนาดกลาง) หมวดผลไม้ (แตงโม พันธุ์รวม ผลกลมใหญ่/ ฝรั่ง พันธุ์แป้นสีทอง ขนาดกลาง) หมวดข้าว (ข้าวสารเจ้า ข้าวหอมมะลิ 100% ตักขายน้าหนัก 15 กก./ ข้าวสารเหนียว ผลิตยาว 10% น้าหนัก 15 กก.)

- **หมวดสินค้าที่มีการปรับราคาลดลง** ได้แก่ หมวดผัก (ผักบุงจิ้น สด งาม ไม่ตัดราก/ หัวกระเทียมแห้ง แกะกลีบ ผลิตในประเทศ ขนาดกลาง) หมวดปุ๋ย (ปุ๋ยเคมีสูตร 21-0-0 ตรากะต่าย น้าหนัก 50 กก./ ปุ๋ยเคมีสูตร 15-15-15 ตรากะต่าย น้าหนัก 50 กก.(ดาวแดง)/ ปุ๋ยเคมีสูตร 46-0-0 ตรากะต่าย น้าหนัก 50 กก./ ปุ๋ยเคมีสูตร 16-20-0 ตรากะต่าย น้าหนัก 50 กก./ ปุ๋ยเคมีสูตร 21-0-0 ตราก้าววันคั่นไถ น้าหนัก 50 กก./ ปุ๋ยเคมีสูตร 15-15-15 ตราก้าววันคั่นไถ น้าหนัก 50 กก.(ดาวน้ำเงิน)/ ปุ๋ยเคมีสูตร 46-0-0 ตราก้าววันคั่นไถ น้าหนัก 50 กก./ ปุ๋ยเคมีสูตร 16-20-0 ตราก้าววันคั่นไถ น้าหนัก 50 กก.)

สำหรับรายละเอียดสินค้าอุปโภคบริโภคที่สำคัญของจังหวัดน่าน ประจำเดือนพฤษภาคม 2566
แสดงดังตารางที่ 2.1

ตารางที่ 2.1 แสดงราคาสินค้าอุปโภคบริโภคที่สำคัญของจังหวัดน่าน ประจำเดือนพฤษภาคม 2566

รายการ	หน่วย	พฤษภาคม 2566					ราคาเฉลี่ย พ.ค.66	% (+เพิ่ม - ลด)
		ราคาเฉลี่ย เม.ย.66	สัปดาห์ที่ 1	สัปดาห์ที่ 2	สัปดาห์ที่ 3	สัปดาห์ที่ 4		
เนื้อสัตว์								
เนื้อสุกร สันนอก	กก.	200.00	200	200	200	200	200.00	0.00
เนื้อโค ส่วนสะโพก	กก.	320.00	320	320	320	320	320.00	0.00
ไก่สด ทั้งตัว ไม่รวมเครื่องใน	กก.	100.00	100	100	100	100	100.00	0.00
ปลาตุก มีชีวิต	กก.	70.00	70	70	70	70	70.00	0.00
ไข่ไก่								
ไข่ไก่ ขนาดเล็ก (เบอร์ 3)	ฟอง	3.70	3.70	3.70	3.70	3.70	3.70	0.00
ไข่ไก่ ขนาดกลาง (เบอร์ 2)	ฟอง	3.98	4.00	4.00	4.00	4.00	4.00	0.50
ผัก								
กะหล่ำปลี สด งาม คละ	กก.	30.00	30	30	30	30	30.00	0.00
แตงกวา สด งาม ขนาดคละ	กก.	30.00	30	30	30	30	30.00	0.00
ผักกาดขาวปลี พันธุ์พื้นเมือง สด งาม คละ	กก.	30.00	40	40	40	40	40.00	33.33
ผักคะน้า ต้นใหญ่ สด งาม คละ	กก.	40.00	40	40	40	40	40.00	0.00
ผักบุ้ง จีน สด งาม ไม่ตัดราก	กก.	36.25	30	30	30	30	30.00	-17.24
ผักชี สด งาม ไม่ตัดราก	กก.	77.50	100	120	120	120	115.00	48.39
มะนาว พันธุ์มะนาวแป้น ขนาดเบอร์ 2	ผล	4.75	5.00	5.00	5.00	5.00	5.00	5.26
พริกชี้หูสด ไร่ เม็ดเขียวและแดงคละกัน	กก.	150.00	150	150	150	150	150.00	0.00
ขึ้นฉ่าย สด งาม ไม่ตัดราก	กก.	100.00	120	120	120	120	120.00	20.00
ถั่วงอก ไม่เด็ดราก สด งาม	กก.	30.00	30	30	30	30	30.00	0.00
ชิง แก่ สด งาม ขนาดคละ	กก.	30.00	30	30	30	30	30.00	0.00
หัวหอมแดง ตัดหมวด (หัวเดียว) ผลิตในประเทศ ขนาดกลาง	กก.	65.00	70	70	70	70	70.00	7.69
หัวกระเทียม แห้ง แกะกลีบ ผลิตในประเทศ ขนาดกลาง	กก.	165.00	150	150	150	120	142.50	-13.64
ถั่วลิสง กะเทาะเปลือก คุณภาพดี	กก.	90.00	90	90	90	90	90.00	0.00
ผลไม้								
ส้มเขียวหวาน พันธุ์สวนทั่วไป ขนาดกลาง	กก.	50.00	50	50	50	50	50.00	0.00
แตงโม พันธุ์รวม ผลกลมใหญ่ น้ำหนัก 4 - 5 กก.	กก.	27.50	30	30	30	30	30.00	9.09
ฝรั่ง พันธุ์แป้นสีทอง ขนาดกลาง	กก.	50.00	60	60	60	60	60.00	20.00
สับปะรด พันธุ์ห้วยมุ่น นน.1.5-2 กก.	กก.	50.00	50	50	50	50	50.00	0.00
ข้าว								
ข้าวสารเจ้า ข้าวหอมมะลิ 100% ตักขาย 15 กก.	15 กก.	560.00	600	600	600	600	600.00	7.14
ข้าวสารเหนียว เมล็ดยาว 10% น้ำหนัก 15 กก.	15 กก.	430.00	440	440	440	440	440.00	2.33
ปุ๋ย								
ปุ๋ยเคมีสูตร 21-0-0 ตราระตาย น้ำหนัก 50 กก.	กระสอบ	615.00	580	580	580	580	580.00	-5.69
ปุ๋ยเคมีสูตร 15-15-15 ตราระตาย น้ำหนัก 50 กก.(ดาวแดง)	กระสอบ	1225.00	1180	1180	1180	1180	1180.00	-3.67
ปุ๋ยเคมีสูตร 46-0-0 ตราระตาย น้ำหนัก 50 กก.	กระสอบ	860.00	820	820	820	820	820.00	-4.65
ปุ๋ยเคมีสูตร 16-20-0 ตราระตาย น้ำหนัก 50 กก.	กระสอบ	1040.00	1030	1030	1030	1030	1030.00	-0.96
ปุ๋ยเคมีสูตร 21-0-0 ตราก้าววันไถ น้ำหนัก 50 กก.	กระสอบ	615.00	580	580	580	580	580.00	-5.69
ปุ๋ยเคมีสูตร 15-15-15 ตราก้าววันไถ น้ำหนัก 50 กก.(ดาวน้ำเงิน)	กระสอบ	1210.00	1180	1180	1180	1180	1180.00	-2.48
ปุ๋ยเคมีสูตร 46-0-0 ตราก้าววันไถ น้ำหนัก 50 กก.	กระสอบ	860.00	810	810	810	810	810.00	-5.81
ปุ๋ยเคมีสูตร 16-20-0 ตราก้าววันไถ น้ำหนัก 50 กก.	กระสอบ	1050.00	1030	1030	1030	1030	1030.00	-1.90

ที่มา : สำนักงานพาณิชย์จังหวัดน่าน

3. สถานการณ์การค้าสินค้าเกษตรที่สำคัญ

ภาวะราคาสินค้าเกษตรสำคัญของจังหวัดน่าน ประจำเดือนพฤษภาคม 2566

3.1 ปาล์มน้ำมัน ปีการผลิต 2566

ผลการขึ้นทะเบียนเกษตรกรผู้ปลูกปาล์มน้ำมัน ปีการผลิต 2566 มีพื้นที่ปลูก 2,677 ไร่ ผลผลิตเฉลี่ย 2,246 ตัน โดยผลผลิตปาล์มจะออกสู่ตลาดทั้งปี

- ผลปาล์มทะลายและผลปาล์มร่วง ราคาเฉลี่ย 3.20 – 3.40 บาท/กก.

3.2 ยางพารา ปีการผลิต 2566

ผลการขึ้นทะเบียนเกษตรกรผู้ปลูกยางพารา มีพื้นที่ปลูก 286,914 ไร่ คาดการณ์ปริมาณผลผลิต 41,014 ตัน/ปี ผลผลิตยางแห้งเฉลี่ย 170 กก./ไร่/ปี

- พื้นที่มีเอกสารสิทธิ์ 97,203 ไร่ และพื้นที่ไม่มีเอกสารสิทธิ์ 189,711 ไร่

(ข้อมูลจากการยางแห่งประเทศไทย จังหวัดน่าน)

3.3 ข้าวโพดเลี้ยงสัตว์หลังฤดูทำนา ปีการผลิต 2566

ผลการขึ้นทะเบียนเกษตรกรผู้ปลูกข้าวโพดเลี้ยงสัตว์หลังฤดูทำนา ปีการผลิต 2566 มีพื้นที่ปลูก 17,117.61 ไร่ คาดการณ์ปริมาณผลผลิต 17,117 ตัน โดยผลผลิตข้าวโพดเลี้ยงสัตว์จะออกสู่ตลาดช่วงเดือน กุมภาพันธ์ – พฤษภาคม 2566

- ข้าวโพดเลี้ยงสัตว์ ชนิดเมล็ด ความชื้น 14.5% ราคาเฉลี่ย 11.50 – 12.00 บาท/กก.

- ข้าวโพดเลี้ยงสัตว์ ชนิดเมล็ด ความชื้น 30% ราคาเฉลี่ย 8.20 – 9.00 บาท/กก.

3.4 ข้าวเปลือกนาปรัง ปีการผลิต 2566

ผลการขึ้นทะเบียนเกษตรกรผู้ปลูกข้าวเปลือกนาปรัง ปีการผลิต 2566 มีพื้นที่ปลูก 8,704.52 ไร่ คาดการณ์ปริมาณผลผลิต 4,656 ตัน โดยผลผลิตข้าวเปลือกนาปรังจะออกสู่ตลาดช่วงเดือน เมษายน - พฤษภาคม 2566

- ข้าวเปลือกเหนียว กข 10/สันป่าตอง ความชื้นไม่เกิน 15% ราคาเฉลี่ย 10.00 – 11.80 บาท/กก.

- ข้าวเปลือกเหนียว กข 10/สันป่าตอง ความชื้นไม่เกิน 20 - 25% ราคาเฉลี่ย 8.80 - 9.45 บาท/กก.

3.5 ถั่วเขียว ปีการผลิต 2566

ผลการขึ้นทะเบียนเกษตรกรผู้ปลูกถั่วเขียว ปีการผลิต 2566 มีพื้นที่ปลูก 15,982 ไร่ คาดการณ์ปริมาณผลผลิต 3,198 ตัน โดยผลผลิตถั่วเขียวจะออกสู่ตลาดช่วงเดือน เมษายน - มิถุนายน 2566

- ถั่วเขียว พันธุ์ค่อม ราคาเฉลี่ย 15 - 20 บาท/กก.

- ถั่วเขียว พันธุ์ฮวงฮวย ราคาเฉลี่ย 15 – 35 บาท/กก.

- ถั่วเขียว พันธุ์นครพนม 1 ราคาเฉลี่ย 35 - 40 บาท/กก.

3.6 มะม่วง ปีการผลิต 2566

ผลการขึ้นทะเบียนเกษตรกรผู้ปลูกมะม่วง ปีการผลิต 2566 มีพื้นที่ปลูก 16,244 ไร่ คาดการณ์ปริมาณผลผลิต 9,097 ตัน โดยผลผลิตมะม่วงจะออกสู่ตลาดช่วงเดือน เมษายน - มิถุนายน 2566

- มะม่วงน้ำดอกไม้สีทอง ราคาเฉลี่ย 18 - 19 บาท/กก.
- มะม่วงน้ำดอกไม้เบอร์ 4 ราคาเฉลี่ย 8 - 10 บาท/กก.
- มะม่วงเขียวเสวย ราคาเฉลี่ย 20 บาท/กก.
- มะม่วงโชคอนันต์ ราคาเฉลี่ย 20 บาท/กก.
- มะม่วงพิมเสนมัน ราคาเฉลี่ย 3 บาท/กก.

4. ด้านการลงทุน

1) การจดทะเบียนจัดตั้งนิติบุคคล

ในเดือนพฤษภาคม 2566 จังหวัดน่าน มีผู้ขอยื่นจดทะเบียนจัดตั้งนิติบุคคลทั้งหมด จำนวน 18 ราย เมื่อเทียบกับเดือนเมษายน 2566 จำนวน 14 ราย

ด้านจำนวนเงินทุนจดทะเบียนจัดตั้งนิติบุคคล ในเดือนพฤษภาคม 2566 มีจำนวนทั้งหมด 32.10 ล้านบาท เมื่อเทียบกับเดือนเมษายน 2566 จำนวน 22.10 ล้านบาท เพิ่มขึ้นร้อยละ 45.25

สำหรับผู้ขอยื่นจดทะเบียนจัดตั้งนิติบุคคล ในเดือนพฤษภาคม 2566 แยกเป็นห้างหุ้นส่วนจำกัด จำนวน 10 ราย จำนวนเงินทุนจดทะเบียน 7.10 ล้านบาท บริษัทจำกัด จำนวน 8 ราย จำนวนเงินทุนจดทะเบียน 25 ล้านบาท

2) การจดทะเบียนเลิกนิติบุคคล

ในเดือนพฤษภาคม 2566 จังหวัดน่าน ไม่มีผู้ขอยื่นจดทะเบียนเลิกนิติบุคคล

ตารางที่ 4.1 แสดงการจดทะเบียนนิติบุคคลของจังหวัดน่าน

เปรียบเทียบระหว่าง เดือนเมษายน 2566 กับเดือนพฤษภาคม 2566

การจดทะเบียน	จำนวน (ราย)			เงินทุน (ล้านบาท)		
	เดือน เม.ย.66	เดือน พ.ค.66	(%) การ เปลี่ยนแปลง (+เพิ่ม-ลด)	เดือน เม.ย.66	เดือน พ.ค.66	(%) การ เปลี่ยนแปลง (+เพิ่ม-ลด)
1. ห้างหุ้นส่วนจำกัด						
- จัดตั้ง	7	10	43	12.00	7.10	-40.83
- จดเลิก	3	0	-100	4.00	0.00	-100.00
2. บริษัทจำกัด						
- จัดตั้ง	7	8	14	10.10	25.00	147.52
- จดเลิก	0	0	n/a	0.00	0.00	n/a
- จัดตั้ง	14	18	28.57	22.10	32.10	45.25
- จดเลิก	3	0	-100	4.00	0.00	-100.00
รวม	17	18	6	26.10	32.10	22.99

ที่มา : กลุ่มทะเบียนธุรกิจและอำนวยความสะดวกทางการค้า สำนักงานพาณิชย์จังหวัดน่าน

5. สถานการณ์การค้าชายแดน

ช่องทางการค้าชายแดนระหว่างไทย - สปป.ลาว ด้านจังหวัดน่าน มี 3 ช่องทาง คือ

1. จุดผ่านแดนถาวร จำนวน 1 จุด คือ จุดผ่านแดนบ้านห้วยโก๋น ตำบลห้วยโก๋น อำเภอเฉลิมพระเกียรติ จังหวัดน่าน ซึ่งตรงกับเมืองเงิน แขวงไซยะบุรี สปป. ลาว

2. จุดผ่อนปรน จำนวน 2 จุด ได้แก่

1) จุดผ่อนปรนบ้านใหม่ชายแดน ตำบลชนแดน อำเภอสองแคว จังหวัดน่าน ซึ่งตรงกับช่องทางบ้านเตสอง เมืองเชียงฮ่อน แขวงไซยะบุรี สปป. ลาว

2) จุดผ่อนปรนบ้านห้วยสะแตง ตำบลงอบ อำเภอทุ่งช้าง จังหวัดน่าน ซึ่งตรงกับช่องทางบ้านป่าหว่าน เมืองเชียงฮ่อน แขวงไซยะบุรี สปป. ลาว

ตารางแสดงมูลค่าการค้าชายแดนไทย - สปป.ลาว ด้านจังหวัดน่าน ประจำเดือนพฤษภาคม 2566

มูลค่า	พฤษภาคม 2566	เมษายน 2566	พฤษภาคม 2565	เปรียบเทียบ (ร้อยละ)	
				เมษายน 2566	พฤษภาคม 2565
				หน่วย : ล้านบาท	
มูลค่าการส่งออก	525.18	413.09	432.62	27.13	21.40
มูลค่าการนำเข้า	2,157.87	2,644.53	2,046.65	-18.40	5.43
มูลค่าการค้ารวม	2,683.05	3,057.62	2,479.27	-12.25	8.22
ดุลการค้า	-1,632.69	-2,231.44	-1,614.03	26.83	-1.16

ที่มา : ด้านศุลกากรทุ่งช้าง

มูลค่าการส่งออก เดือนพฤษภาคม 2566

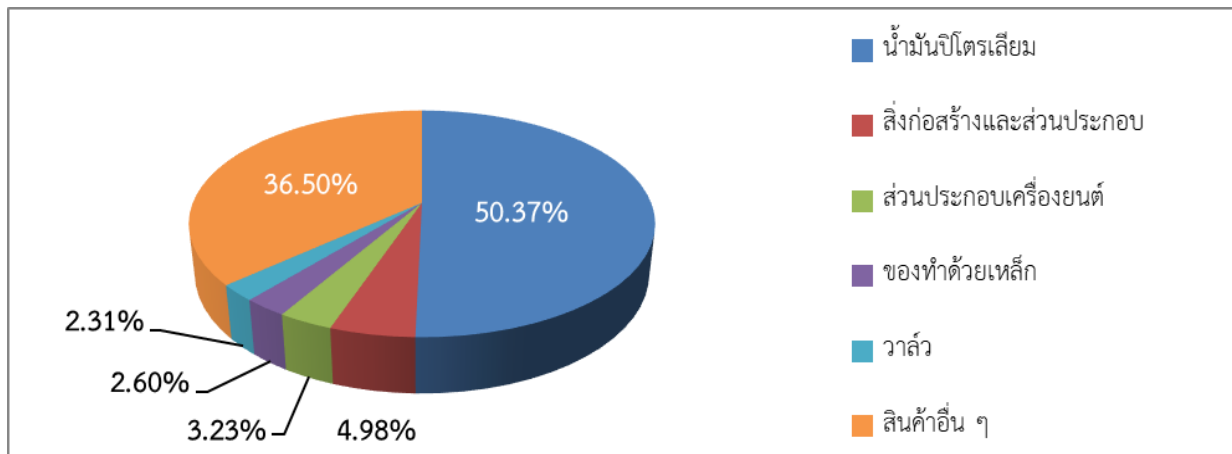
- ผ่านด่านศุลกากรทุ่งช้าง มีมูลค่าการส่งออก 525.18 ล้านบาท เพิ่มขึ้นจากเดือนที่แล้ว 112.09 ล้านบาท หรือคิดเป็นร้อยละ 27.13 (เม.ย. 66 = 413.09)

- เมื่อเทียบกับเดือนเดียวกันของปีที่แล้วเพิ่มขึ้น 92.56 ล้านบาท หรือคิดเป็นร้อยละ 21.40 (พ.ค. 65 = 432.62)

- สินค้าส่งออกที่มีมูลค่าสูงสุด 5 อันดับแรก คือ น้ำมันปิโตรเลียม สิ่งก่อสร้างและส่วนประกอบ ส่วนประกอบเครื่องยนต์ของทำด้วยเหล็ก และวาล์ว

แผนภาพที่ 5.1 แสดงร้อยละสินค้าส่งออกชายแดนไทย - สปป.ลาว ด้านจังหวัดน่าน

ที่มีมูลค่าสูงสุด 5 อันดับแรก ประจำเดือนพฤษภาคม 2566

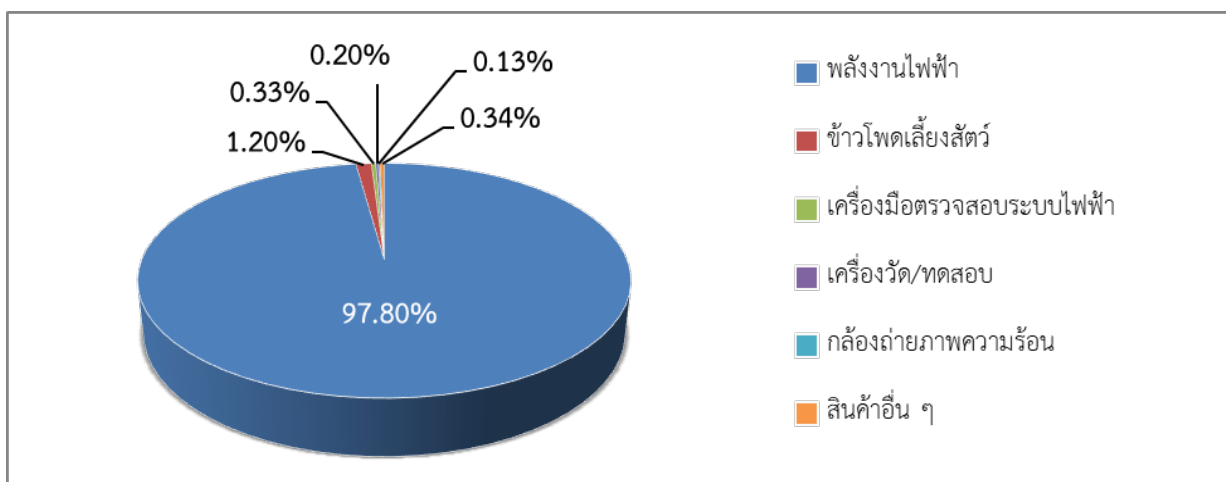


ที่มา : ด้านศุลกากรทุ่งช้าง

มูลค่าการนำเข้า เดือนพฤษภาคม 2566

- ผ่านด่านศุลกากรทุ่งช้าง มีมูลค่าการนำเข้า 2,157.87 ล้านบาท ลดลงจากเดือนที่แล้ว 486.66 ล้านบาท หรือคิดเป็นร้อยละ -18.40 (เม.ย. 66 = 2,644.53)
- เมื่อเทียบกับเดือนเดียวกันของปีที่แล้วเพิ่มขึ้น 111.22 ล้านบาท หรือคิดเป็นร้อยละ 5.43 (พ.ค. 65 = 2,046.65)
- สินค้านำเข้าที่มีมูลค่าสูงสุด 5 อันดับแรก คือ พลังงานไฟฟ้า ข้าวโพดเลี้ยงสัตว์ เครื่องมือตรวจสอบระบบไฟฟ้า เครื่องวัด/ทดสอบ และกล้องถ่ายภาพความร้อน

แผนภาพที่ 5.2 แสดงร้อยละสินค้านำเข้าชายแดนไทย - สปป.ลาว ด้านจังหวัดน่าน ที่มีมูลค่าสูงสุด 5 อันดับแรก ประจำเดือนพฤษภาคม 2566



ที่มา : ด่านศุลกากรทุ่งช้าง

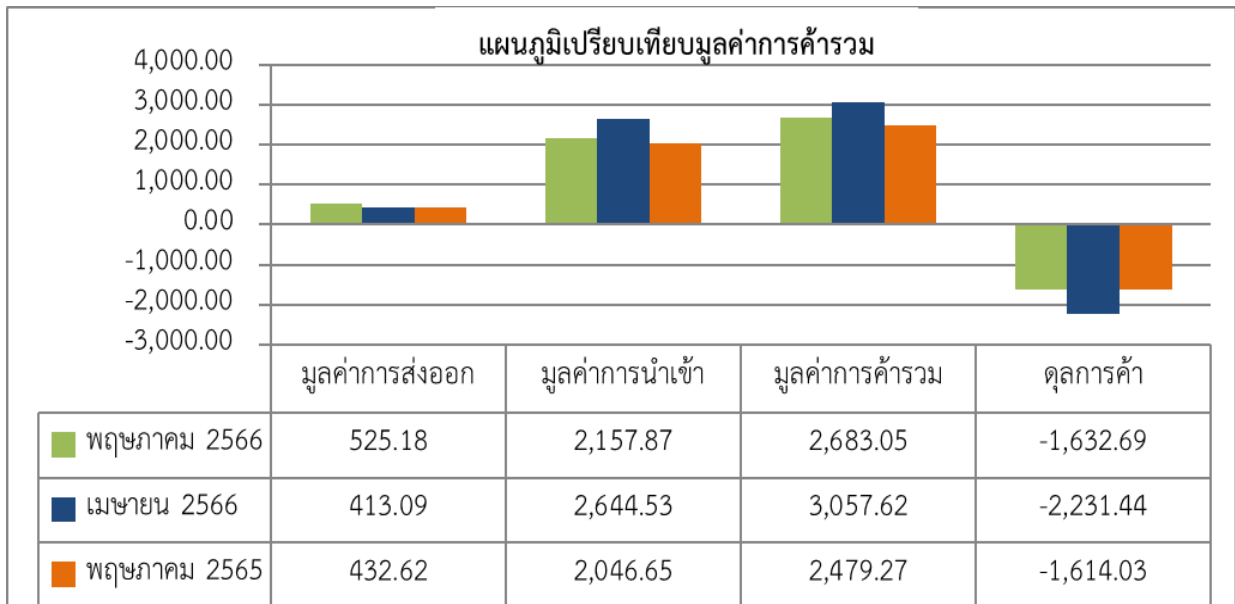
มูลค่าการค้ารวม เดือนพฤษภาคม 2566

- มูลค่าการค้ารวม 2,683.05 ล้านบาท ลดลงจากเดือนที่แล้ว 374.57 ล้านบาท หรือคิดเป็นร้อยละ -12.25 (เม.ย. 66 = 3,057.62)
- เมื่อเทียบกับเดือนเดียวกันของปีที่แล้วเพิ่มขึ้น 203.78 ล้านบาท หรือคิดเป็นร้อยละ 8.22 (พ.ค. 65 = 2,479.27)

ดุลการค้า (มูลค่าการส่งออก - มูลค่าการนำเข้า) เดือนพฤษภาคม 2566

- การค้าชายแดนไทย - สปป.ลาว จังหวัดน่าน ไทยเสียเปรียบดุลการค้ากับสปป.ลาว -1,632.69 ล้านบาท ลดลงจากเดือนที่แล้ว 598.75 ล้านบาท หรือคิดเป็นร้อยละ 26.83 (เม.ย. 66 = -2,231.44)
- เมื่อเทียบกับเดือนเดียวกันของปีที่แล้วเสียเปรียบดุลการค้าเพิ่มขึ้น 18.66 ล้านบาท หรือคิดเป็นร้อยละ -1.16 (พ.ค. 65 = -1,614.03)

แผนภาพที่ 5.3 แสดงแผนภูมิเปรียบเทียบมูลค่าการค้าชายแดนไทย - สปป.ลาว ด้านจังหวัดน่าน ระหว่างเดือนพฤษภาคม 2566 เดือนเมษายน 2566 และเดือนพฤษภาคม 2565



ที่มา : ด้านศุลกากรทุ่งช้าง

การค้าผ่านแดนจังหวัดน่าน ประจำเดือนพฤษภาคม 2566

- การค้าผ่านแดนจังหวัดน่าน เดือนพฤษภาคม 2566 มีมูลค่ารวม 91,024,736.16 บาท จำแนกได้ ดังนี้
- สินค้าผ่านแดน จากประเทศที่สาม ไป สปป.ลาว

ลำดับ	รายการสินค้า	น้ำหนัก (กก.)	มูลค่า(บาท)
1	โรลเลอร์พร้อมข้อต่อครบชุด	268,070.00	22,065,469.94
2	เครื่องประมวลผลสัญญาณแบบดิจิทัล	5,101.30	14,615,894.16
3	เครื่องประมวลผลข้อมูลอัตโนมัติ	3,648.00	9,500,331.20
4	มอเตอร์ไฟฟ้า	36,027.00	6,139,307.47
5	ท่อเหล็ก	68,173.60	5,021,887.54
6	แผ่นกระเบื้อง	156.50	3,562,600.00
7	แบตเตอรี่	22,798.00	3,236,717.74
8	อุปกรณ์ไฟฟ้า	5,276.00	3,228,870.74
9	วาล์ว	688.00	2,804,136.26
10	ลูกกลิ้งสำหรับระบบสายพาน	10,831.00	2,437,722.35
	สินค้าอื่น ๆ	46,142.93	18,411,798.77
	รวม	466,912.33	91,024,736.16

- สินค้าผ่านแดนจาก สปป.ลาว ไปประเทศที่สาม
- เดือนพฤษภาคม 2566 ไม่มีสินค้าผ่านแดนจาก สปป.ลาว ไปประเทศที่สาม

ที่มา: ด้านศุลกากรทุ่งช้าง

.....

สำนักงานพาณิชย์จังหวัดน่าน
16 พฤษภาคม 2566