



กระทรวงพาณิชย์

สรุปภาวะการค้าจังหวัดน่าน

ประจำเดือนมิถุนายน

1. ดัชนีราคาผู้บริโภคของจังหวัดน่าน

สำนักงานพาณิชย์จังหวัดน่าน ร่วมกับกองดัชนีเศรษฐกิจการค้า ขอรายงานความเคลื่อนไหวดัชนีราคาผู้บริโภคของจังหวัดน่าน เดือนมิถุนายน 2566 ดังนี้

ปีฐาน 2562 ดัชนีราคาผู้บริโภคของจังหวัดน่าน เท่ากับ 100 เดือนมิถุนายน 2566 เท่ากับ 108.7 สำหรับเดือนพฤษภาคม 2566 เท่ากับ 108.1 เทียบกับเดือนมิถุนายน 2565 เท่ากับ 108.0 และเฉลี่ย 6 เดือน (มกราคม - มิถุนายน) 2566 เท่ากับ 108.6

การเปลี่ยนแปลงดัชนีราคาผู้บริโภคของจังหวัดน่าน เดือนมิถุนายน 2566 เมื่อเทียบกับ

- 1) เดือนพฤษภาคม 2566 สูงขึ้นร้อยละ 0.6
- 2) เดือนมิถุนายน 2565 สูงขึ้นร้อยละ 0.6
- 3) เฉลี่ย 6 เดือน (มกราคม - มิถุนายน 2566) เทียบกับช่วงเดียวกันของปี 2565 สูงขึ้นร้อยละ 3.1

สำนักงานพาณิชย์จังหวัดน่านได้เผยแพร่ดัชนีราคาผู้บริโภค (CPIP) จังหวัดน่าน เดือนมิถุนายน 2566 ทางเว็บไซต์ <http://www.price.moc.go.th/>

2. ภาวะการค้าของจังหวัดน่าน

ภาวะราคาสินค้าในเดือนมิถุนายน 2566 มีการปรับราคาสินค้าจากเดือนที่ผ่านมา ดังนี้

- **หมวดสินค้าที่ไม่มีการปรับราคา** ได้แก่ หมวดเนื้อสัตว์ (เนื้อโค ส่วนสะโพก/ ไก่สด ทั้งตัว ไม่รวมเครื่องใน/ ปลาตุก มีชีวิต) หมวดผัก (กะหล่ำปลี สด งาม คละ/ แดงกวา สด งาม ขนาดคละ/ ผักกาดขาว ปลี พันธุ์พื้นเมือง สด งาม คละ/ ผักบั้งจีน สด งาม ไม่ตัดราก/ ผักชี สด งาม ไม่ตัดรากพริก/ ขึ้นฉ่าย สด งาม ไม่ตัดราก/ ถั่วงอก ไม่เด็ดราก สด งาม/ ชিংแก่ สด งาม ขนาดคละ/ ถั่วลิสง กะเทาะเปลือก คุณภาพดี) หมวดผลไม้ (ส้มเขียวหวาน พันธุ์สวนทั่วไป ขนาดกลาง/ แดงโม พันธุ์รวม ผลกลมใหญ่) หมวดข้าว (ข้าวสารเจ้า ข้าวหอมมะลิ 100% ตักขายน้าหนัก 15 กก./ ข้าวสารเหนียว เมล็ดยาว 10% น้ำหนัก 15 กก.)

- **หมวดสินค้าที่มีการปรับราคาเพิ่มขึ้น** ได้แก่ หมวดไข่ไก่ (ไข่ไก่ ขนาดเล็ก เบอร์ 3/ ไข่ไก่ ขนาดกลาง เบอร์ 2) หมวดผัก (ผักคะน้า ต้นใหญ่ สด งาม คละ/ ขึ้นหูสดไร่ เม็ดเขียวแดงคละกัน)

- **หมวดสินค้าที่มีการปรับราคาลดลง** ได้แก่ หมวดเนื้อสัตว์ (เนื้อสุกร สันนอก) หมวดผัก (มะนาว พันธุ์มะนาวแป้น ขนาดเบอร์ 2/ หัวหอมแดง ตัดหมวด (หัวเดียว) ผลิตในประเทศ ขนาดกลาง/ หัวกระเทียม แห้ง แกะกลีบ ผลิตในประเทศ ขนาดกลาง) หมวดผลไม้ (ฝรั่ง พันธุ์แป้นสีทอง ขนาดกลาง/ สับปะรด พันธุ์ห้วยมุ่น) หมวดปุ๋ย (ปุ๋ยเคมีสูตร 21-0-0 ตรากะต่าย น้ำหนัก 50 กก./ ปุ๋ยเคมีสูตร 15-15-15 ตรากะต่าย น้ำหนัก 50 กก.(ดาวแดง)/ ปุ๋ยเคมีสูตร 46-0-0 ตรากะต่าย น้ำหนัก 50 กก./ ปุ๋ยเคมีสูตร 16-20-0 ตรากะต่าย น้ำหนัก 50 กก./ ปุ๋ยเคมีสูตร 21-0-0 ตรากะต่าย น้ำหนัก 50 กก./ ปุ๋ยเคมีสูตร 15-15-15 ตรากะต่าย น้ำหนัก 50 กก.(ดาวน้ำเงิน)/ ปุ๋ยเคมีสูตร 46-0-0 ตรากะต่าย น้ำหนัก 50 กก./ ปุ๋ยเคมีสูตร 16-20-0 ตรากะต่าย น้ำหนัก 50 กก.)

สำหรับรายละเอียดสินค้าอุปโภคบริโภคที่สำคัญของจังหวัดน่าน ประจำเดือนมิถุนายน 2566
แสดงดังตารางที่ 2.1

ตารางที่ 2.1 แสดงราคาสินค้าอุปโภคบริโภคที่สำคัญของจังหวัดน่าน ประจำเดือนมิถุนายน 2566

รายการ	หน่วย	มิถุนายน 2566					ราคาเฉลี่ย มิ.ย.66	% (+เพิ่ม - ลด)
		ราคาเฉลี่ย พ.ค.66	สัปดาห์ที่ 1	สัปดาห์ที่ 2	สัปดาห์ที่ 3	สัปดาห์ที่ 4		
เนื้อสัตว์								
เนื้อสุกร สันนอก	กก.	200.00	200	200	200	180	195.00	-2.50
เนื้อโค ส่วนสะโพก	กก.	320.00	320	320	320	320	320.00	0.00
ไก่สด ทั้งตัว ไม่รวมเครื่องใน	กก.	100.00	100	100	100	100	100.00	0.00
ปลาอุก มีชีวิต	กก.	70.00	70	70	70	70	70.00	0.00
ไข่ไก่								
ไข่ไก่ ขนาดเล็ก (เบอร์ 3)	ฟอง	3.70	3.70	3.70	4.00	4.00	3.85	4.05
ไข่ไก่ ขนาดกลาง (เบอร์ 2)	ฟอง	4.00	4.00	4.00	4.30	4.30	4.15	3.75
ผัก								
กะหล่ำปลี สด งาม คละ	กก.	30.00	30	30	30	30	30.00	0.00
แตงกวา สด งาม ขนาดคละ	กก.	30.00	30	30	30	30	30.00	0.00
ผักกาดขาวปลี พันธุ์พื้นเมือง สด งาม คละ	กก.	40.00	40	40	40	40	40.00	0.00
ผักคะน้า ต้นใหญ่ สด งาม คละ	กก.	40.00	40	50	40	40	42.50	6.25
ผักบุ้ง จีน สด งาม ไม่ตัดราก	กก.	30.00	30	30	30	30	30.00	0.00
ผักชี สด งาม ไม่ตัดราก	กก.	115.00	120	120	120	100	115.00	0.00
มะนาว พันธุ์มะนาวแป้น ขนาดเบอร์ 2	ผล	5.00	5.00	5.00	4.50	4.50	4.75	-5.00
พริกชี้หูสด ไร่ เม็ดเขียวและแดงคละกัน	กก.	150.00	160	160	150	150	155.00	3.33
ขึ้นฉ่าย สด งาม ไม่ตัดราก	กก.	120.00	120	120	120	120	120.00	0.00
ถั่วงอก ไม่เด็ดราก สด งาม	กก.	30.00	30	30	30	30	30.00	0.00
ชิง แก่ สด งาม ขนาดคละ	กก.	30.00	30	30	30	30	30.00	0.00
หัวหอมแดง ตัดหมด (หัวเดียว) ผลิตในประเทศ ขนาดกลาง	กก.	70.00	60	60	60	60	60.00	-14.29
หัวกระเทียม แห้ง แกะกลีบ ผลิตในประเทศ ขนาดกลาง	กก.	142.50	120	120	120	120	120.00	-15.79
ถั้วลิสง กะเทาะเปลือก คุณภาพดี	กก.	90.00	90	90	90	90	90.00	0.00
ผลไม้								
ส้มเขียวหวาน พันธุ์สวนทั่วไป ขนาดกลาง	กก.	50.00	50	50	50	50	50.00	0.00
แตงโม พันธุ์รวม ผลกลมใหญ่ น้ำหนัก 4 - 5 กก.	กก.	30.00	30	30	30	30	30.00	0.00
ฝรั่ง พันธุ์แป้นสีทอง ขนาดกลาง	กก.	60.00	50	50	50	50	50.00	-16.67
สับปะรด พันธุ์ห้วยมุ่น นน.1.5-2 กก.	กก.	50.00	40	40	40	40	40.00	-20.00
ข้าว								
ข้าวสารเจ้า ข้าวหอมมะลิ 100% ตักขาย 15 กก.	15 กก.	600.00	600	600	600	600	600.00	0.00
ข้าวสารเหนียว เมล็ดยาว 10% น้ำหนัก 15 กก.	15 กก.	440.00	440	440	440	440	440.00	0.00
ปุ๋ย								
ปุ๋ยเคมีสูตร 21-0-0 ตราระบาย น้ำหนัก 50 กก.	กระสอบ	580.00	520	520	520	520	520.00	-10.34
ปุ๋ยเคมีสูตร 15-15-15 ตราระบาย น้ำหนัก 50 กก.(ดาวแดง)	กระสอบ	1180.00	1100	1100	1100	1100	1100.00	-6.78
ปุ๋ยเคมีสูตร 46-0-0 ตราระบาย น้ำหนัก 50 กก.	กระสอบ	820.00	810	810	810	810	810.00	-1.22
ปุ๋ยเคมีสูตร 16-20-0 ตราระบาย น้ำหนัก 50 กก.	กระสอบ	1030.00	950	950	950	950	950.00	-7.77
ปุ๋ยเคมีสูตร 21-0-0 ตราก้าวคันไถ น้ำหนัก 50 กก.	กระสอบ	580.00	520	520	520	520	520.00	-10.34
ปุ๋ยเคมีสูตร 15-15-15 ตราก้าวคันไถ น้ำหนัก 50 กก.(ดาวน้ำเงิน)	กระสอบ	1180.00	1100	1100	1100	1100	1100.00	-6.78
ปุ๋ยเคมีสูตร 46-0-0 ตราก้าวคันไถ น้ำหนัก 50 กก.	กระสอบ	810.00	800	800	800	800	800.00	-1.23
ปุ๋ยเคมีสูตร 16-20-0 ตราก้าวคันไถ น้ำหนัก 50 กก.	กระสอบ	1030.00	950	950	950	950	950.00	-7.77

ที่มา : สำนักงานพาณิชย์จังหวัดน่าน

3. สถานการณ์การค้าสินค้าเกษตรที่สำคัญ

ภาวะราคาสินค้าเกษตรสำคัญของจังหวัดน่าน ประจำเดือนมิถุนายน 2566

3.1 ปาล์มน้ำมัน ปีการผลิต 2566

ผลการขึ้นทะเบียนเกษตรกรผู้ปลูกปาล์มน้ำมัน ปีการผลิต 2566 มีพื้นที่ปลูก 2,677 ไร่ ผลผลิตเฉลี่ย 2,246 ตัน โดยผลผลิตปาล์มจะออกสู่ตลาดทั้งปี

- ผลปาล์มทะลายและผลปาล์มร่วง ราคาเฉลี่ย 3.40 – 3.80 บาท/กก.

3.2 ยางพารา ปีการผลิต 2566

ผลการขึ้นทะเบียนเกษตรกรผู้ปลูกยางพารา มีพื้นที่ปลูก 286,914 ไร่ คาดการณ์ปริมาณผลผลิต 41,014 ตัน/ปี ผลผลิตยางแห้งเฉลี่ย 170 กก./ไร่/ปี

- พื้นที่ที่มีเอกสารสิทธิ์ 97,203 ไร่ และพื้นที่ไม่มีเอกสารสิทธิ์ 189,711 ไร่

(ข้อมูลจากการยางแห่งประเทศไทย จังหวัดน่าน)

- ยางก้อนถ้วย ราคาเฉลี่ย 21 – 22 บาท/กก.

- ยางเครป ราคาเฉลี่ย 26 – 27 บาท/กก.

3.3 เงาะ ปีการผลิต 2566

ผลการขึ้นทะเบียนเกษตรกรผู้ปลูกเงาะ ปีการผลิต 2566 มีพื้นที่ปลูก 10,806 ไร่ คาดการณ์ปริมาณผลผลิต 3,408.57 ตัน โดยผลผลิตเงาะจะออกสู่ตลาดช่วงเดือนกรกฎาคม – กันยายน 2566

- เงาะ มัดช่อ ราคาเฉลี่ย 35 บาท/กก.

- เงาะ ผลเดี่ยว ราคาเฉลี่ย 30 - 35 บาท/กก.

ราคาขึ้นอยู่กับคุณภาพของผลผลิต

4. ด้านการลงทุน

1) การจดทะเบียนจัดตั้งนิติบุคคล

ในเดือนมิถุนายน 2566 จังหวัดน่าน มีผู้ขอขึ้นจดทะเบียนจัดตั้งนิติบุคคลทั้งหมด จำนวน 18 ราย เมื่อเทียบกับเดือนพฤษภาคม 2566 จำนวน 18 ราย

ด้านจำนวนเงินทุนจดทะเบียนจัดตั้งนิติบุคคล ในเดือนมิถุนายน 2566 มีจำนวนทั้งหมด 17.88 ล้านบาท เมื่อเทียบกับเดือนพฤษภาคม 2566 จำนวน 32.10 ล้านบาท ลดลงร้อยละ 44.30

สำหรับผู้ขอขึ้นจดทะเบียนจัดตั้งนิติบุคคล ในเดือนมิถุนายน 2566 แยกเป็นห้างหุ้นส่วนจำกัด จำนวน 7 ราย จำนวนเงินทุนจดทะเบียน 5.53 ล้านบาท บริษัทจำกัด จำนวน 11 ราย จำนวนเงินทุนจดทะเบียน 12.35 ล้านบาท

2) การจดทะเบียนเลิกนิติบุคคล

ในเดือนมิถุนายน 2566 จังหวัดน่าน มีผู้ขอขึ้นจดทะเบียนเลิกนิติบุคคล จำนวน 4 ราย โดยเป็นห้างหุ้นส่วนจำกัด จำนวน 3 ราย จำนวนเงินทุนจดทะเบียน 2.50 ล้านบาท บริษัทจำกัด จำนวน 1 ราย จำนวนเงินทุนจดทะเบียน 1 ล้านบาท

ตารางที่ 4.1 แสดงการจดทะเบียนนิติบุคคลของจังหวัดน่าน
เปรียบเทียบระหว่าง เดือนพฤษภาคม 2566 กับเดือนมิถุนายน 2566

การจดทะเบียน	จำนวน (ราย)			เงินทุน (ล้านบาท)		
	เดือน พ.ค.66	เดือน มิ.ย.66	(%) การ เปลี่ยนแปลง (+เพิ่ม-ลด)	เดือน พ.ค.66	เดือน มิ.ย.66	(%) การ เปลี่ยนแปลง (+เพิ่ม-ลด)
1. ห้างหุ้นส่วนจำกัด						
- จัดตั้ง	10	7	-30	7.10	5.53	-22.11
- จดเลิก	0	3	n/a	0.00	2.50	n/a
2. บริษัทจำกัด						
- จัดตั้ง	8	11	38	25.00	12.35	-50.60
- จดเลิก	0	1	n/a	0.00	1.00	n/a
- จัดตั้ง	18	18	0.00	32.10	17.88	-44.30
- จดเลิก	0	4	n/a	0.00	3.50	n/a
รวม	18	22	22	32.10	21.38	-33.40

ที่มา : กลุ่มทะเบียนธุรกิจและอำนวยความสะดวกทางการค้า สำนักงานพาณิชย์จังหวัดน่าน

5. สถานการณ์การค้าชายแดน

ช่องทางการค้าชายแดนระหว่างไทย - สปป.ลาว ด้านจังหวัดน่าน มี 3 ช่องทาง คือ

1. จุดผ่านแดนถาวร จำนวน 1 จุด คือ จุดผ่านแดนบ้านห้วยโก๋น ตำบลห้วยโก๋น อำเภอเฉลิมพระเกียรติ จังหวัดน่าน ซึ่งตรงกับเมืองเงิน แขวงไชยะบุรี สปป. ลาว

2. จุดผ่อนปรน จำนวน 2 จุด ได้แก่

1) จุดผ่อนปรนบ้านใหม่ชายแดน ตำบลชนแดน อำเภอสองแคว จังหวัดน่าน ซึ่งตรงกับช่องทางบ้านเตสอง เมืองเชียงฮ่อน แขวงไชยะบุรี สปป. ลาว

2) จุดผ่อนปรนบ้านห้วยสะแตง ตำบลงอบ อำเภอทุ่งช้าง จังหวัดน่าน ซึ่งตรงกับช่องทางบ้านป่าหว่าน เมืองเชียงฮ่อน แขวงไชยะบุรี สปป. ลาว

ตารางแสดงมูลค่าการค้าชายแดนไทย - สปป.ลาว ด้านจังหวัดน่าน ประจำเดือนมิถุนายน 2566

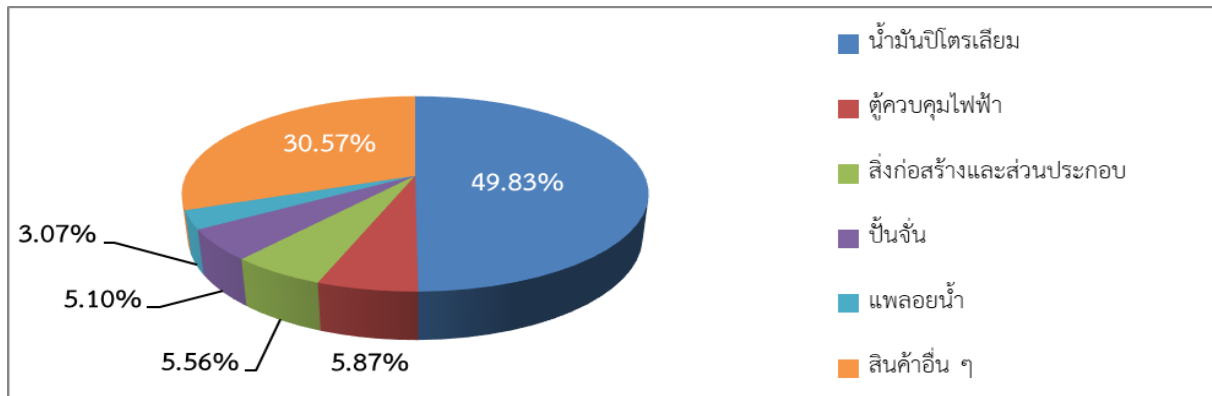
มูลค่า	มิถุนายน 2566	พฤษภาคม 2566	มิถุนายน 2565	เปรียบเทียบ (ร้อยละ)	
				เปรียบเทียบ (ร้อยละ)	
				พฤษภาคม 2566	มิถุนายน 2565
มูลค่าการส่งออก	498.24	525.18	674.72	-5.13	-26.16
มูลค่าการนำเข้า	2,521.17	2,157.87	2,352.68	16.84	7.16
มูลค่าการค้ารวม	3,019.41	2,683.05	3,027.40	12.54	-0.26
ดุลการค้า	-2,022.93	-1,632.69	-1,677.96	-23.90	-20.56

ที่มา : ด้านศุลกากรทุ่งช้าง

มูลค่าการส่งออก เดือนมิถุนายน 2566

- ผ่านด่านศุลกากรทุ่งช้าง มีมูลค่าการส่งออก 498.24 ล้านบาท ลดลงจากเดือนที่แล้ว 26.94 ล้านบาท หรือคิดเป็นร้อยละ -5.13 (พ.ค. 66 = 525.18)
- เมื่อเทียบกับเดือนเดียวกันของปีที่แล้วลดลง 176.48 ล้านบาท หรือคิดเป็นร้อยละ -26.16 (มิ.ย. 65 = 674.72)
- สินค้าส่งออกที่มีมูลค่าสูงสุด 5 อันดับแรก คือ น้ำมันปิโตรเลียม ตู้ควบคุมไฟฟ้า สิ่งก่อสร้างและส่วนประกอบ ปั่นจั่น และแพลอยน้ำ

แผนภาพที่ 5.1 แสดงร้อยละสินค้าส่งออกชายแดนไทย - สปป.ลาว ด้านจังหวัดน่าน ที่มีมูลค่าสูงสุด 5 อันดับแรก ประจำเดือนมิถุนายน 2566

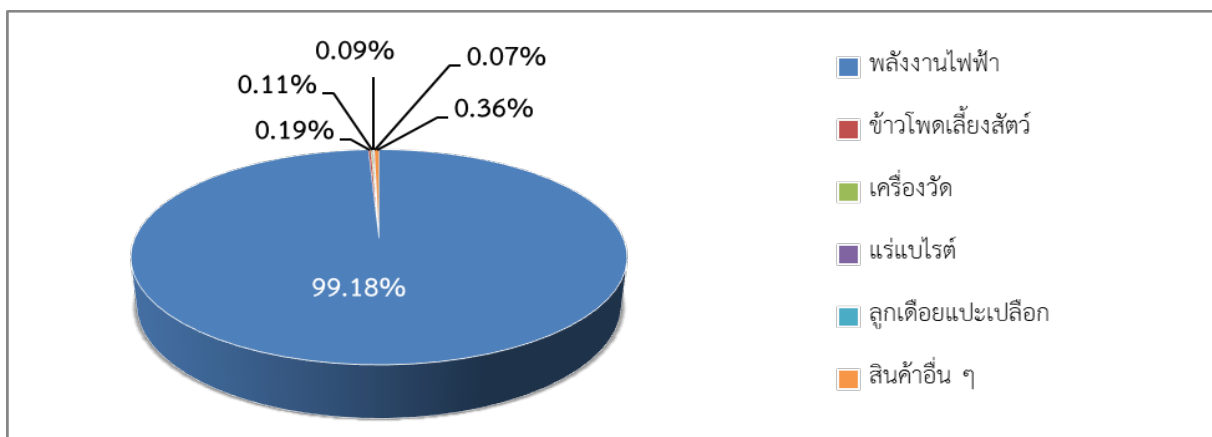


ที่มา : ด่านศุลกากรทุ่งช้าง

มูลค่าการนำเข้า เดือนมิถุนายน 2566

- ผ่านด่านศุลกากรทุ่งช้าง มีมูลค่าการนำเข้า 2,521.17 ล้านบาท เพิ่มขึ้นจากเดือนที่แล้ว 363.30 ล้านบาท หรือคิดเป็นร้อยละ 16.84 (พ.ค. 66 = 2,157.87)
- เมื่อเทียบกับเดือนเดียวกันของปีที่แล้วเพิ่มขึ้น 168.49 ล้านบาท หรือคิดเป็นร้อยละ 7.16 (มิ.ย. 65 = 2,352.68)
- สินค้านำเข้าที่มีมูลค่าสูงสุด 5 อันดับแรก คือ พลังงานไฟฟ้า ข้าวโพดเลี้ยงสัตว์ เครื่องวัด แร่แบไรต์ และลูกเต๋อยแกะเปลือก

แผนภาพที่ 5.2 แสดงร้อยละสินค้านำเข้าชายแดนไทย - สปป.ลาว ด้านจังหวัดน่าน ที่มีมูลค่าสูงสุด 5 อันดับแรก ประจำเดือนมิถุนายน 2566



ที่มา : ด่านศุลกากรทุ่งช้าง

มูลค่าการค้ารวม เดือนมิถุนายน 2566

- มูลค่าการค้ารวม 3,019.41 ล้านบาท เพิ่มขึ้นจากเดือนที่แล้ว 336.36 ล้านบาท หรือคิดเป็นร้อยละ 12.54 (พ.ค. 66 = 2,683.05)

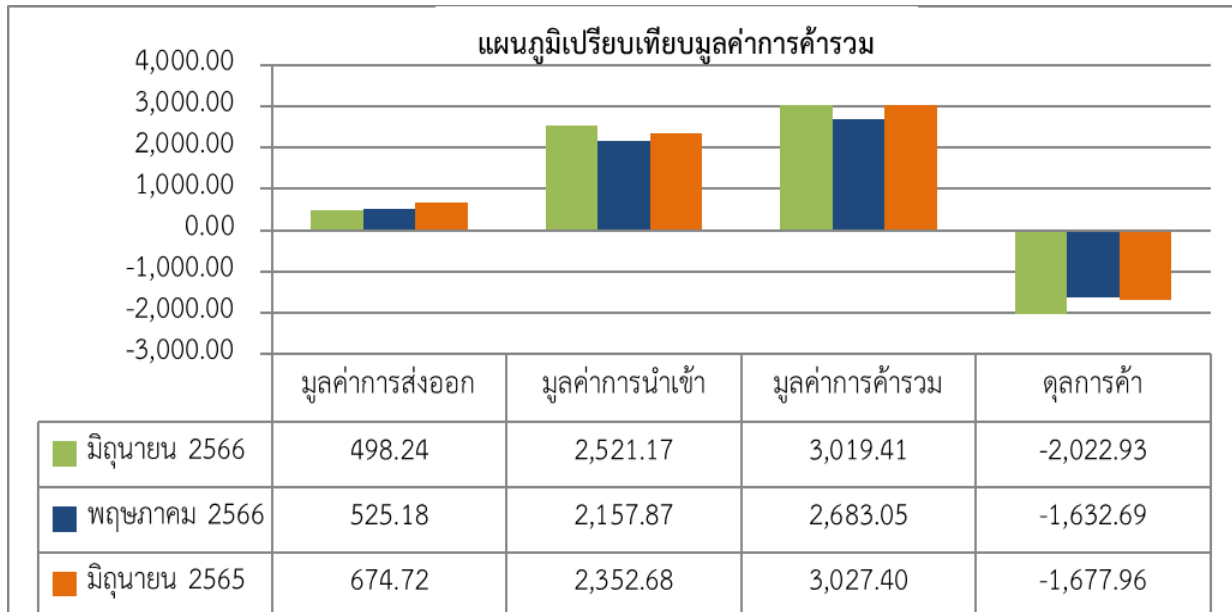
- เมื่อเทียบกับเดือนเดียวกันของปีที่แล้วลดลง 7.99 ล้านบาท หรือคิดเป็นร้อยละ -0.26 (มิ.ย. 65 = 3,027.40)

ดุลการค้า (มูลค่าการส่งออก - มูลค่าการนำเข้า) เดือนมิถุนายน 2566

- การค้าชายแดนไทย - สปป.ลาว จังหวัดน่าน ไทยเสียเปรียบดุลการค้ากับสปป.ลาว -2,022.93 ล้านบาท เพิ่มขึ้นจากเดือนที่แล้ว 390.24 ล้านบาท หรือคิดเป็นร้อยละ -23.90 (พ.ค. 66 = -1,632.69)

- เมื่อเทียบกับเดือนเดียวกันของปีที่แล้วเสียเปรียบดุลการค้าเพิ่มขึ้น 344.97 ล้านบาท หรือคิดเป็นร้อยละ -20.56 (มิ.ย. 65 = -1,677.96)

แผนภาพที่ 5.3 แสดงแผนภูมิเปรียบเทียบมูลค่าการค้าชายแดนไทย - สปป.ลาว ด้านจังหวัดน่าน ระหว่างเดือนมิถุนายน 2566 เดือนพฤษภาคม 2566 และเดือนมิถุนายน 2565



ที่มา : ด้านศุลกากรทุ่งช้าง

การค้าผ่านแดนจังหวัดน่าน ประจำเดือนมิถุนายน 2566

- การค้าผ่านแดนจังหวัดน่าน เดือนมิถุนายน 2566 มีมูลค่ารวม 459,062,187.83 บาท จำแนกได้ ดังนี้
- สินค้าผ่านแดน จากประเทศที่สาม ไป สปป.ลาว

ลำดับ	รายการสินค้า	น้ำหนัก (กก.)	มูลค่า(บาท)
1	เครื่องประมวลผล	112,604.90	321,124,558.71
2	สายพานลำเลียง	356,600.00	56,724,941.37
3	เครื่องสูบของเหลว	13,458.00	13,492,748.64
4	โรลเลอร์	162,112.00	13,399,247.19
5	มูเลย์ซ์บสายพาน	37,539.00	12,782,810.72
6	วาล์ว	3,313.30	10,539,977.39
7	อุปกรณ์ควบคุมมอเตอร์	260.00	3,600,000.00
8	ยาง	26,172.00	3,008,353.34
9	บุชทางเข้า	1,869.00	2,755,022.76
10	ไส้กรองน้ำมัน	1,946.00	2,598,204.49
	สินค้าอื่น ๆ	27,315.90	19,036,323.22
	รวม	743,190.10	459,062,187.83

- สินค้าผ่านแดนจาก สปป.ลาว ไปประเทศที่สาม
- เดือนมิถุนายน 2566 ไม่มีสินค้าผ่านแดนจาก สปป.ลาว ไปประเทศที่สาม

ที่มา: ด้านศุลกากรทุ่งช้าง

.....

สำนักงานพาณิชย์จังหวัดน่าน

20 มิถุนายน 2566