



กระทรวงพาณิชย์

สรุปภาวะการค้าจังหวัดน่าน

ประจำเดือนตุลาคม

1. ดัชนีราคาผู้บริโภคของจังหวัดน่าน

สำนักงานพาณิชย์จังหวัดน่าน ร่วมกับกองดัชนีเศรษฐกิจการค้า ขอรายงานความเคลื่อนไหวดัชนีราคาผู้บริโภคของจังหวัดน่าน เดือนตุลาคม 2566 ดังนี้

ปีฐาน 2562 ดัชนีราคาผู้บริโภคของจังหวัดน่าน เท่ากับ 100 เดือนตุลาคม 2566 เท่ากับ 110.0 สำหรับเดือนกันยายน 2566 เท่ากับ 110.2 เทียบกับเดือนตุลาคม 2565 เท่ากับ 108.9 และเฉลี่ย 10 เดือน (มกราคม - ตุลาคม) 2566 เท่ากับ 109.0

การเปลี่ยนแปลงดัชนีราคาผู้บริโภคของจังหวัดน่าน เดือนตุลาคม 2566 เมื่อเทียบกับ

- 1) เดือนกันยายน 2566 สูงขึ้นร้อยละ 0.2
- 2) เดือนตุลาคม 2565 สูงขึ้นร้อยละ 1.0
- 3) เฉลี่ย 10 เดือน (มกราคม - ตุลาคม 2566) เทียบกับช่วงเดียวกันของปี 2565 สูงขึ้นร้อยละ 2.3

สำนักงานพาณิชย์จังหวัดน่านได้เผยแพร่ดัชนีราคาผู้บริโภค (CPIP) จังหวัดน่าน เดือนตุลาคม 2566 ทางเว็บไซต์ <http://www.price.moc.go.th/>

2. ภาวะการค้าของจังหวัดน่าน

ภาวะราคาสินค้าในเดือนตุลาคม 2566 มีการปรับราคาสินค้าจากเดือนที่ผ่านมา ดังนี้

- **หมวดสินค้าที่ไม่มีการปรับราคา** ได้แก่ หมวดเนื้อสัตว์ (เนื้อสุกร สันนอก/ เนื้อโค ส่วนสะโพก/ ไก่สด ทั้งตัว ไม่รวมเครื่องใน/ ปลาตุ๋น มีชีวิต) หมวดไข่ไก่ (ไข่ไก่ ขนาดเล็ก เบอร์ 3/ ไข่ไก่ ขนาดกลาง เบอร์ 2) หมวดผัก (กะหล่ำปลี สด งาม คละ/ แตงกวา สด งาม ขนาดคละ/ ผักชี สด งาม ไม่ตัดราก/ พริกชี้หูสดไร้ เม็ด เขียวแดงคละกัน/ ขึ้นฉ่าย สด งาม ไม่ตัดราก/ ถั่วงอก ไม่เด็ดราก สด งาม/ ชিংแก่ สด งาม ขนาดคละ/ หัวกระเทียม แห้ง แกะกลีบ ผลิตในประเทศ ขนาดกลาง/ ถั่วลิสง กะเทาะเปลือก คุณภาพดี) หมวดผลไม้ (ส้มเขียวหวาน พันธุ์สวนทั่วไป ขนาดกลาง/ ฝรั่ง พันธุ์แป้นสีทอง ขนาดกลาง/ สับปะรด พันธุ์ห้วยมุ่น) หมวดข้าว (ข้าวสารเจ้าข้าวหอมมะลิ 100% ตักขายน้าหนัก 15 กก.) หมวดปุ๋ย (ปุ๋ยเคมีสูตร 15-15-15 ตราระด่าย น้ำหนัก 50 กก.(ดาวแดง)/ ปุ๋ยเคมีสูตร 46-0-0 ตราระด่าย น้ำหนัก 50 กก./ ปุ๋ยเคมีสูตร 16-20-0 ตราระด่าย น้ำหนัก 50 กก./ ปุ๋ยเคมีสูตร 21-0-0 ตราหัววัวคันไถ น้ำหนัก 50 กก./ ปุ๋ยเคมีสูตร 46-0-0 ตราหัววัวคันไถ น้ำหนัก 50 กก./ ปุ๋ยเคมีสูตร 16-20-0 ตราหัววัวคันไถ น้ำหนัก 50 กก.)

- **หมวดสินค้าที่มีการปรับราคาเพิ่มขึ้น** ได้แก่ หมวดผัก (ผักกาดขาวปลี พันธุ์พื้นเมือง สด งาม คละ/ ผักคะน้า ต้นใหญ่ สด งาม คละ/ ผักบุ้งจีน สด งาม ไม่ตัดราก/ หัวหอมแดง ตัดหมวด (หัวเดียว) ผลิตในประเทศ ขนาดกลาง) หมวดผลไม้ (แตงโม พันธุ์รวม ผลกลมใหญ่) หมวดข้าว (ข้าวสารเหนียว เมล็ดยาว 10% น้ำหนัก 15 กก.) หมวดปุ๋ย (ปุ๋ยเคมีสูตร 21-0-0 ตราระด่าย น้ำหนัก 50 กก.)

- **หมวดสินค้าที่มีการปรับราคาลง** ได้แก่ หมวดผัก (มะนาว พันธุ์มะนาวแป้น ขนาดเบอร์ 2) หมวดปุ๋ย (ปุ๋ยเคมีสูตร 15-15-15 ตราหัววัวคั่นไถ น้ำหนัก 50 กก.(ดาวน้ำเงิน))

สำหรับรายละเอียดสินค้าอุปโภคบริโภคที่สำคัญของจังหวัดน่าน ประจำเดือนตุลาคม 2566 แสดงดังตารางที่ 2.1

ตารางที่ 2.1 แสดงราคาสินค้าอุปโภคบริโภคที่สำคัญของจังหวัดน่าน ประจำเดือนตุลาคม 2566

รายการ	หน่วย	ตุลาคม					ราคาเฉลี่ย ต.ค.66	% (+เพิ่ม - ลด)
		ราคาเฉลี่ย ก.ย.66	สัปดาห์ที่ 1	สัปดาห์ที่ 2	สัปดาห์ที่ 3	สัปดาห์ที่ 4		
เนื้อสัตว์								
เนื้อสุกร สันนอก	กก.	180.00	180	180	180	180	180.00	0.00
เนื้อโค ส่วนสะโพก	กก.	320.00	320	320	320	320	320.00	0.00
ไก่สด ทั้งตัว ไม่รวมเครื่องใน	กก.	100.00	100	100	100	100	100.00	0.00
ปลาตาก มีชีวิต	กก.	75.00	75	75	75	75	75.00	0.00
ไข่ไก่								
ไข่ไก่ ขนาดเล็ก (เบอร์ 3)	ฟอง	4.20	4.20	4.20	4.20	4.20	4.20	0.00
ไข่ไก่ ขนาดกลาง (เบอร์ 2)	ฟอง	4.50	4.50	4.50	4.50	4.50	4.50	0.00
ผัก								
กะหล่ำปลี สด งาม คละ	กก.	30.00	30	30	30	30	30.00	0.00
แตงกวา สด งาม ขนาดคละ	กก.	30.00	30	30	30	30	30.00	0.00
ผักกาดขาวปลี พันธุ์พื้นเมือง สด งาม คละ	กก.	40.00	40	40	50	50	45.00	12.50
ผักคะน้า ต้นใหญ่ สด งาม คละ	กก.	42.50	50	60	60	70	60.00	41.18
ผักบุ้ง จีน สด งาม ไม่ตัดราก	กก.	37.50	40	50	50	50	47.50	26.67
ผักชี สด งาม ไม่ตัดราก	กก.	135.00	150	150	120	120	135.00	0.00
มะนาว พันธุ์มะนาวแป้น ขนาดเบอร์ 2	ผล	2.63	2.50	2.50	2.50	2.50	2.50	-4.94
พริกชี้หูสด ไร่ เม็ดเขียวและแดงคละกัน	กก.	150.00	150	150	150	150	150.00	0.00
ขึ้นฉ่าย สด งาม ไม่ตัดราก	กก.	135.00	150	150	120	120	135.00	0.00
ถั่วงอก ไม่เด็ดราก สด งาม	กก.	30.00	30	30	30	30	30.00	0.00
ชิง แก่ สด งาม ขนาดคละ	กก.	30.00	30	30	30	30	30.00	0.00
หัวหอมแดง ตัดหมวด (หัวเดี่ยว) ผลิตในประเทศ ขนาดกลาง	กก.	100.00	120	120	120	120	120.00	20.00
หัวกระเทียมแห้ง กระเทียม ผลิตในประเทศ ขนาดกลาง	กก.	150.00	150	150	150	150	150.00	0.00
ถั่วลิสง กะเทาะเปลือก คุณภาพดี	กก.	90.00	90	90	90	90	90.00	0.00
ผลไม้								
ส้มเขียวหวาน พันธุ์สวนทั่วไป ขนาดกลาง	กก.	70.00	70	70	70	70	70.00	0.00
แตงโม พันธุ์รวม ผลกลมใหญ่ น้ำหนัก 4 - 5 กก.	กก.	25.00	25	25	25	30	26.25	5.00
ฝรั่ง พันธุ์แป้นสีทอง ขนาดกลาง	กก.	50.00	50	50	50	50	50.00	0.00
สับปะรด พันธุ์ห้วยมน นน.1.5-2 กก.	กก.	35.00	35	35	35	35	35.00	0.00
ข้าว								
ข้าวสารเจ้า ข้าวหอมมะลิ 100% ตักขาย 15 กก.	15 กก.	620.00	620	620	620	620	620.00	0.00
ข้าวสารเหนียว เมล็ดยาว 10% น้ำหนัก 15 กก.	15 กก.	567.50	580	580	580	580	580.00	2.20
ปุ๋ย								
ปุ๋ยเคมีสูตร 21-0-0 ตรากระต่าย น้ำหนัก 50 กก.	กระสอบ	500.00	530	530	530	530	530.00	6.00
ปุ๋ยเคมีสูตร 15-15-15 ตรากระต่าย น้ำหนัก 50 กก.(ดาวแดง)	กระสอบ	1020.00	1020	1020	1020	1020	1020.00	0.00
ปุ๋ยเคมีสูตร 46-0-0 ตรากระต่าย น้ำหนัก 50 กก.	กระสอบ	850.00	850	850	850	850	850.00	0.00
ปุ๋ยเคมีสูตร 16-20-0 ตรากระต่าย น้ำหนัก 50 กก.	กระสอบ	900.00	900	900	900	900	900.00	0.00
ปุ๋ยเคมีสูตร 21-0-0 ตราหัววัวคั่นไถ น้ำหนัก 50 กก.	กระสอบ	500.00	500	500	500	500	500.00	0.00
ปุ๋ยเคมีสูตร 15-15-15 ตราหัววัวคั่นไถ น้ำหนัก 50 กก.(ดาวน้ำเงิน)	กระสอบ	1010.00	1000	1000	1000	1000	1000.00	-0.99
ปุ๋ยเคมีสูตร 46-0-0 ตราหัววัวคั่นไถ น้ำหนัก 50 กก.	กระสอบ	860.00	860	860	860	860	860.00	0.00
ปุ๋ยเคมีสูตร 16-20-0 ตราหัววัวคั่นไถ น้ำหนัก 50 กก.	กระสอบ	900.00	900	900	900	900	900.00	0.00

ที่มา : สำนักงานพาณิชย์จังหวัดน่าน

3. สถานการณ์การค้าสินค้าเกษตรที่สำคัญ

ภาวะราคาสินค้าเกษตรที่สำคัญของจังหวัดน่าน ประจำเดือนตุลาคม 2566

3.1 ปาล์มน้ำมัน ปีการผลิต 2566/67

ผลการขึ้นทะเบียนเกษตรกรผู้ปลูกปาล์มน้ำมัน ปีการผลิต 2566 มีพื้นที่ปลูก 2,677 ไร่ ผลผลิตเฉลี่ย 2,246 ตัน โดยผลผลิตปาล์มจะออกสู่ตลาดทั้งปี

- ผลปาล์มทะลายและผลปาล์มร่วง ราคาเฉลี่ย 3.35 – 3.40 บาท/กก.

3.2 ข้าวเปลือกนาปี ปีการผลิต 2566/67

ผลการขึ้นทะเบียนเกษตรกรผู้ปลูกข้าวเปลือกนาปี มีพื้นที่ปลูก 327,174.93 ไร่ คาดการณ์ปริมาณผลผลิต 175,138 ตัน/ปี โดยผลผลิตจะออกสู่ตลาดช่วงเดือนตุลาคม – ธันวาคม 2566

- ข้าวเปลือกเหนียว กข.10/สันป่าตอง ณ ความชื้น 15% ราคาเฉลี่ย 11.00 - 11.80 บาท/กก.

- ข้าวเปลือกเหนียว กข.10/สันป่าตอง ณ ความชื้น 20 - 25% ราคาเฉลี่ย 9.50 - 9.80 บาท/กก.

3.3 ข้าวโพดเลี้ยงสัตว์ ปีการผลิต 2566/67

ผลการขึ้นทะเบียนเกษตรกรผู้ปลูกข้าวโพดเลี้ยงสัตว์ มีพื้นที่ปลูก 422,326 ไร่ คาดการณ์ปริมาณผลผลิต 321,760 ตัน โดยผลผลิตจะออกสู่ตลาดช่วงเดือนตุลาคม 2566 - มีนาคม 2567

- ข้าวโพดเลี้ยงสัตว์ ชนิดเมล็ด ณ ความชื้น 14.5% ราคาเฉลี่ย 9.50 - 9.60 บาท/กก.

- ข้าวโพดเลี้ยงสัตว์ ชนิดเมล็ด ณ ความชื้น 30% ราคาเฉลี่ย 6.90 - 7.00 บาท/กก.

4. ด้านการลงทุน

1) การจดทะเบียนจัดตั้งนิติบุคคล

ในเดือนตุลาคม 2566 จังหวัดน่าน มีผู้ขอขึ้นจดทะเบียนจัดตั้งนิติบุคคลทั้งหมด จำนวน 16 ราย เมื่อเทียบกับเดือนกันยายน 2566 จำนวน 16 ราย

ด้านจำนวนเงินทุนจดทะเบียนจัดตั้งนิติบุคคล ในเดือนตุลาคม 2566 มีจำนวนทั้งหมด 14.10 ล้านบาท เมื่อเทียบกับเดือนกันยายน 2566 จำนวน 22.10 ล้านบาท ลดลงร้อยละ 36.20

สำหรับผู้ขอขึ้นจดทะเบียนจัดตั้งนิติบุคคล ในเดือนตุลาคม 2566 แยกเป็นห้างหุ้นส่วนจำกัด จำนวน 9 ราย จำนวนเงินทุนจดทะเบียน 5.45 ล้านบาท บริษัทจำกัด จำนวน 7 ราย จำนวนเงินทุนจดทะเบียน 8.65 ล้านบาท

2) การจดทะเบียนเลิกนิติบุคคล

ในเดือนตุลาคม 2566 จังหวัดน่าน มีผู้ขอขึ้นจดทะเบียนเลิกนิติบุคคล จำนวน 16 ราย โดยเป็นห้างหุ้นส่วนจำกัด จำนวน 14 ราย จำนวนเงินทุนจดทะเบียน 7.50 ล้านบาท บริษัทจำกัด จำนวน 2 ราย จำนวนเงินทุนจดทะเบียน 1.50 ล้านบาท

ตารางที่ 4.1 แสดงการจดทะเบียนนิติบุคคลของจังหวัดน่าน
เปรียบเทียบระหว่าง เดือนกันยายน 2566 กับเดือนตุลาคม 2566

การจดทะเบียน	จำนวน (ราย)			เงินทุน (ล้านบาท)		
	เดือน ก.ย.66	เดือน ต.ค.66	(%) การ เปลี่ยนแปลง (+เพิ่ม-ลด)	เดือน ก.ย.66	เดือน ต.ค.66	(%) การ เปลี่ยนแปลง (+เพิ่ม-ลด)
1. ห้างหุ้นส่วนจำกัด						
- จัดตั้ง	3	9	200	7.00	5.45	-22.14
- จดเลิก	2	14	600	3.00	7.50	150.00
2. บริษัทจำกัด						
- จัดตั้ง	13	7	-46	15.10	8.65	-42.72
- จดเลิก	2	2	0	1.00	1.50	50.00
- จัดตั้ง	16	16	0.00	22.10	14.10	-36.20
- จดเลิก	4	16	300.00	4.00	9.00	125.00
รวม	20	32	60	26.10	23.10	-11.49

ที่มา : กลุ่มทะเบียนธุรกิจและอำนวยความสะดวกทางการค้า สำนักงานพาณิชย์จังหวัดน่าน

5. สถานการณ์การค้าชายแดน

ช่องทางการค้าชายแดนระหว่างไทย - สปป.ลาว ด้านจังหวัดน่าน มี 3 ช่องทาง คือ

- จุดผ่านแดนถาวร จำนวน 1 จุด คือ จุดผ่านแดนบ้านห้วยโก๋น ตำบลห้วยโก๋น อำเภอเฉลิมพระเกียรติ จังหวัดน่าน ซึ่งตรงกับเมืองเงิน แขวงไซยะบุรี สปป. ลาว
- จุดผ่อนปรน จำนวน 2 จุด ได้แก่
 - จุดผ่อนปรนบ้านใหม่ชายแดน ตำบลชนแดน อำเภอสองแคว จังหวัดน่าน ซึ่งตรงกับช่องทางบ้านเตสอง เมืองเชียงฮ่อน แขวงไซยะบุรี สปป. ลาว
 - จุดผ่อนปรนบ้านห้วยสะแตง ตำบลงอบ อำเภอทุ่งช้าง จังหวัดน่าน ซึ่งตรงกับช่องทางบ้านป่าห้วย เมืองเชียงฮ่อน แขวงไซยะบุรี สปป. ลาว

ตารางแสดงมูลค่าการค้าชายแดนไทย - สปป.ลาว ด้านจังหวัดน่าน ประจำเดือนตุลาคม 2566

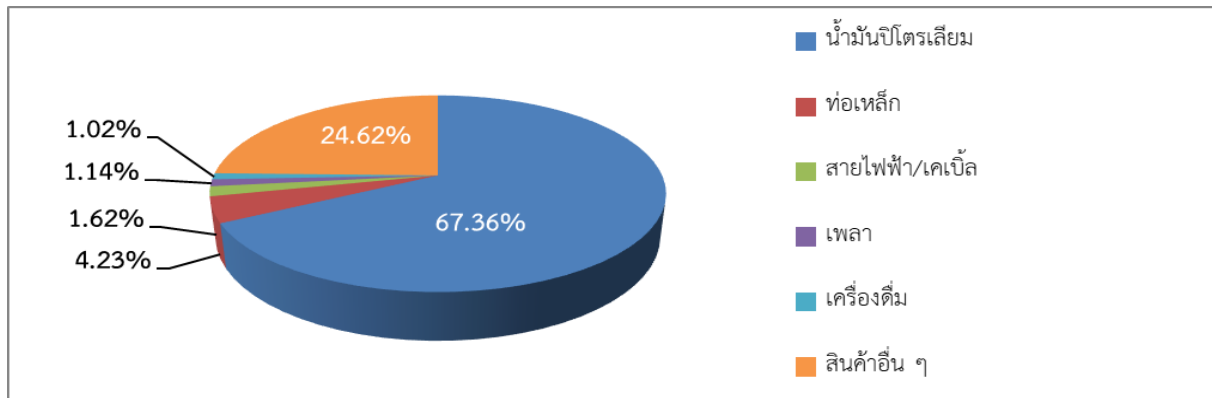
มูลค่า	ตุลาคม 2566	กันยายน 2566	ตุลาคม 2565	เปรียบเทียบ (ร้อยละ)	
				หน่วย : ล้านบาท	
				กันยายน 2566	ตุลาคม 2565
มูลค่าการส่งออก	694.75	471.87	643.79	47.23	7.92
มูลค่าการนำเข้า	1,914.88	1,481.59	2,482.17	29.24	-22.85
มูลค่าการค้ารวม	2,609.63	1,953.46	3,125.96	33.59	-16.52
ดุลการค้า	-1,220.13	-1,009.72	-1,838.38	-20.84	33.63

ที่มา : ด่านศุลกากรทุ่งช้าง

มูลค่าการส่งออก เดือนตุลาคม 2566

- ผ่านด่านศุลกากรทุ่งช้าง มีมูลค่าการส่งออก 694.75 ล้านบาท เพิ่มขึ้นจากเดือนที่แล้ว 222.88 ล้านบาท หรือคิดเป็นร้อยละ 47.23 (ก.ย. 66 = 471.87)
- เมื่อเทียบกับเดือนเดียวกันของปีที่แล้วเพิ่มขึ้น 50.96 ล้านบาท หรือคิดเป็นร้อยละ 7.92 (ต.ค. 65 = 643.79)
- สินค้าส่งออกที่มีมูลค่าสูงสุด 5 อันดับแรก คือ น้ำมันปิโตรเลียม ท่อเหล็ก สายไฟฟ้า/เคเบิล เพลา และ เครื่องดื่ม

แผนภาพที่ 5.1 แสดงร้อยละสินค้าส่งออกชายแดนไทย - สปป.ลาว ด้านจังหวัดน่าน ที่มีมูลค่าสูงสุด 5 อันดับแรก ประจำเดือนตุลาคม 2566

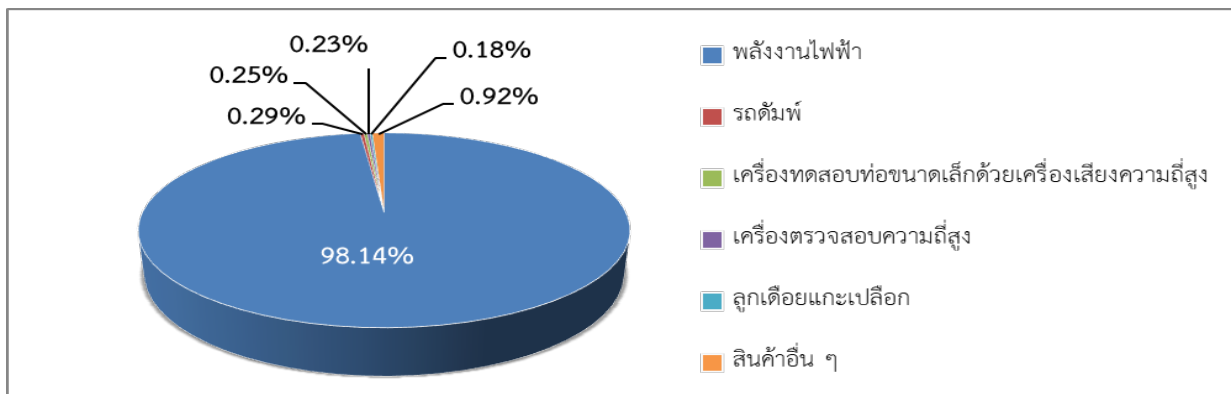


ที่มา : ด่านศุลกากรทุ่งช้าง

มูลค่าการนำเข้า เดือนตุลาคม 2566

- ผ่านด่านศุลกากรทุ่งช้าง มีมูลค่าการนำเข้า 1,914.88 ล้านบาท เพิ่มขึ้นจากเดือนที่แล้ว 433.29 ล้านบาท หรือคิดเป็นร้อยละ 29.24 (ก.ย. 66 = 1,481.59)
- เมื่อเทียบกับเดือนเดียวกันของปีที่แล้วลดลง 567.29 ล้านบาท หรือคิดเป็นร้อยละ -22.85 (ต.ค. 65 = 2,482.17)
- สินค้านำเข้าที่มีมูลค่าสูงสุด 5 อันดับแรก คือ พลังงานไฟฟ้า รถดัมพ์ เครื่องทดสอบท่อขนาดเล็กด้วยเครื่องเสียงความถี่สูง และลูกเต๋อยกและเปลือก

แผนภาพที่ 5.2 แสดงร้อยละสินค้านำเข้าชายแดนไทย - สปป.ลาว ด้านจังหวัดน่าน ที่มีมูลค่าสูงสุด 5 อันดับแรก ประจำเดือนตุลาคม 2566



ที่มา : ด่านศุลกากรทุ่งช้าง

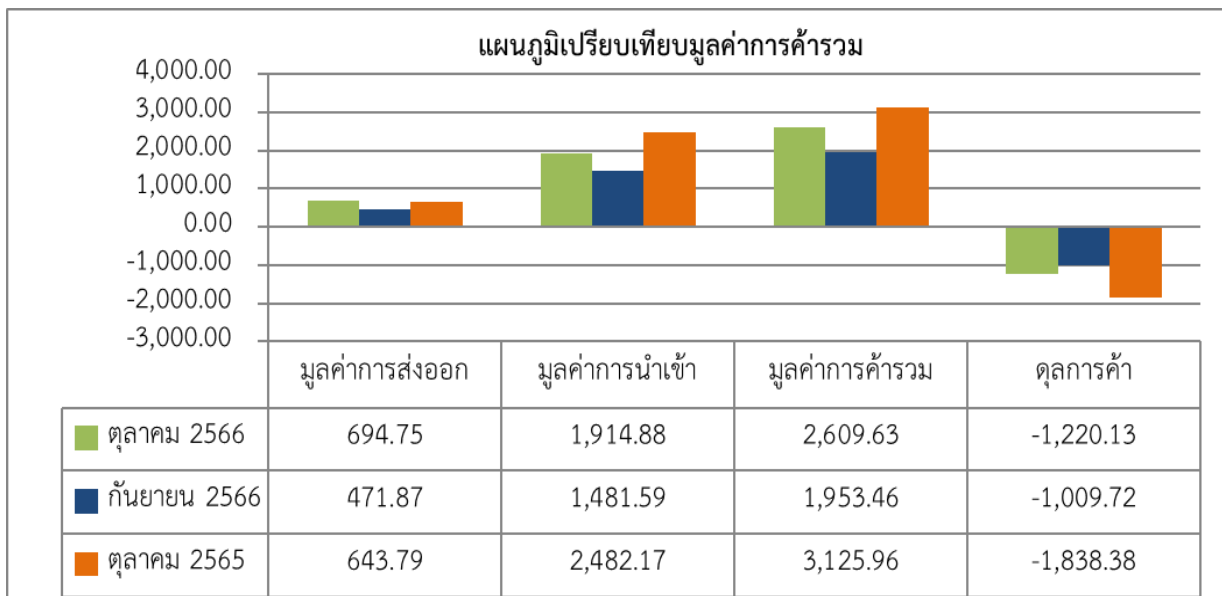
มูลค่าการค้ารวม เดือนตุลาคม 2566

- มูลค่าการค้ารวม 2,609.63 ล้านบาท เพิ่มขึ้นจากเดือนที่แล้ว 656.17 ล้านบาท หรือคิดเป็นร้อยละ 33.59 (ก.ย. 66 = 1,953.46)
- เมื่อเทียบกับเดือนเดียวกันของปีที่แล้วลดลง 516.33 ล้านบาท หรือคิดเป็นร้อยละ -16.52 (ต.ค. 65 = 3,125.96)

ดุลการค้า (มูลค่าการส่งออก - มูลค่าการนำเข้า) เดือนตุลาคม 2566

- การค้าชายแดนไทย - สปป.ลาว จังหวัดน่าน ไทยเสียเปรียบดุลการค้ากับสปป.ลาว -1,220.13 ล้านบาท เพิ่มขึ้นจากเดือนที่แล้ว 210.41 ล้านบาท หรือคิดเป็นร้อยละ -20.84 (ก.ย. 66 = -1,009.72)
- เมื่อเทียบกับเดือนเดียวกันของปีที่แล้วเสียเปรียบดุลการค้าลดลง 618.25 ล้านบาท หรือคิดเป็นร้อยละ 33.63 (ต.ค. 65 = -1,838.38)

แผนภาพที่ 5.3 แสดงแผนภูมิเปรียบเทียบมูลค่าการค้าชายแดนไทย - สปป.ลาว ด้านจังหวัดน่าน ระหว่างเดือนตุลาคม 2566 เดือนกันยายน 2566 และเดือนตุลาคม 2565



ที่มา : ด้านศุลกากรทุ่งช้าง

การค้าผ่านแดนจังหวัดน่าน ประจำเดือนตุลาคม 2566

• การค้าผ่านแดนจังหวัดน่าน เดือนตุลาคม 2566 มีมูลค่ารวม 111,461,301.47 บาท ดังนี้				
• สินค้าผ่านแดน จากประเทศที่สาม ไป สปป .ลาว				
	ลำดับ	รายการสินค้า	น้ำหนัก (กก.)	มูลค่า(บาท)
	1	पुल्लेयँसँररररररररररर	159,200.00	51,488,531.54
	2	อุปกรณไฟฟา	62.00	22,690,390.86
	3	วาลั	192.60	11,940,029.14
	4	ผ่นครอบ ผ่นรอรอรอร	65,130.00	5,182,192.74
	5	ชุดสายพานสำหรับช่อมสายพานล่ำเลียง	14,080.00	2,498,529.00
	6	ชุดช่อม	65.38	1,967,000.00
	7	สายไฟ	4,472.00	1,951,839.88
	8	ครื่องมัตวัตตรการไหลและปริมาณการไหล	350.00	1,903,099.62
	9	วัสดุอุปกรณ์ชุดสายพานล่ำเลียง	64.00	1,435,110.00
	10	ครื่องกำจัดไอ ของหอดูดซับกำซัลเฟอร์ไดออกไซด์	1,036.00	1,286,553.15
		สินค้ำอื่น ๆ	3,261.91	9,118,025.54
		รวม	247,913.89	111,461,301.47
• สินค้าผ่านแดนจาก สปป .ลาว ไปประเทศที่สาม				
- เดือนตุลาคม 2566 ไม่มีสินค้ำผ่านแดนจาก สปป.ลาว ไปประเทศที่สาม				

ที่มา: ด่านศุลกากรทุ่งช้าง

.....

สำนักงานพาณิชย์จังหวัดน่าน

15 พฤศจิกายน 2566